

ROMÂNIA  
JUDEȚUL VASLUI  
CONSILIUL LOCAL AL MUNICIPIULUI HUȘI  
735100 – Huși, Județul Vaslui, str. 1 Decembrie, nr. 9  
tel. 0235 - 480009 / fax 0235 - 480126  
web : [www.primariahusi.ro](http://www.primariahusi.ro)  
e-mail : [primar@primariahusi.ro](mailto:primar@primariahusi.ro)



Hotărârea a fost adoptată  
cu votul a 10 consilieri

## HOTĂRÂREA NR.130

**privind adoptarea bugetului de venituri si cheltuieli pe anul 2025 si estimat pentru anii 2026 - 2028 al institutiilor publice finantate integral sau partial din venituri proprii**

Consiliul Local al municipiului Huși, județul Vaslui ;

Având în vedere:

- Referatul de aprobare al Primarului municipiului Huși nr. 7269 din 12.03.2025 privind adoptarea bugetului de venituri si cheltuieli pe anul 2025 si estimat pentru anii 2026 - 2028 al institutiilor publice finantate integral sau partial din venituri proprii;
- Raportul de specialitate al Serviciului Buget Contabilitate nr.7270 din 12 .03.2025.
- Avizul nr.131 din 25.03.2025 al Comisiei juridice , de disciplină si administrație publică;
- Avizul nr. 82 din 25.03.2025 al Comisiei de buget - finanțe, activitati economice;

În conformitate cu prevederile Legii privind finantele publice locale, actualizata, nr.273 din 29 iunie 2006, publicata in M.O. 618 din 18.07.2006 si prevederile Legii bugetului de stat pe anul 2025 nr. 9 din 10.02.2025, publicata in M.O. al Romaniei nr.118 din 10.02.2025 si prevederile art.129 alin.(4) lit.a ) din OUG nr. 57/2019 privind Codul Administrativ, cu modificarile si completarile ulterioare ;

În temeiul art.139 alin.(3) lit.a) și art.196 alin.(1) lit.a) din Ordonanța de Urgență nr.57/2019 privind Codul Administrativ, cu modificarile si completarile ulterioare ;

## HOTARASTE :

**Art.1.(1).** Se aproba bugetul de venituri si cheltuieli al institutiilor publice finantate integral sau partial din venituri proprii pe anul 2025 , stabilit la venituri in suma de 93.502,10 mii lei iar la cheltuieli in suma de 93.502,10 mii lei conform anexei nr.1 la prezenta hotarare .

(2).Se aproba utilizarea excedentului anual rezultat la incheierea exercitiului bugetar 2024, pentru finantarea sectiunii de functionare si sectiunii de dezvoltare (Hotararea Consiliului Local al Municipiului Husi nr. 24 din 30.01.2025).

(3) Se aproba bugetul de venituri si cheltuieli al institutiilor publice finantate integral sau partial din venituri proprii estimat pentru anii 2026 - 2028, detaliat la venituri pe surse si titluri de cheltuieli conform anexei nr. 1 la prezenta hotarare.

(4) – Bugetul de venituri si cheltuieli al institutiilor publice finantate integral sau partial din venituri proprii se aproba pe cele doua sectiuni:sectiunea de functionare si sectiunea de dezvoltare, respectiv:

**A.Sectiunea de functionare**

• <u>Venituri</u> , total – din care:	90.317,75 mii lei
-venituri din proprietate(cod 30.10)	-11,99 mii lei
-venituri din prestari servicii si alte activitati ( cod 33.10)	46.357,91 mii lei
-venituri din taxe administrative , eliberari permise(cod 34.10)	412,0 mii lei
-subventii pentru institutii publice (cod 43.10)	42.520,86 mii lei
-diverse venituri(cod 36.10)	350,10 mii lei
-varsaminte din sectiunea de functionare pentru finantarea sectiunii de dezvoltare (cod 37.10.03)	- 264,01 mii lei
-donatii si sponsorizari (cod 37.10.01)	5,0 mii lei
-sume utilizate din excedentul anului precedent( cod 40.10.15)	947,89 mii lei
• <u>Cheltuieli</u> , total – din care:	90.317,75 mii lei
-cheltuieli de personal	64.386,91 mii lei
-cheltuieli bunuri si servicii	25.750,84 mii lei
-alte cheltuieli(sume aferente persoanelor cu handicap neincadrate)	180,00 mii lei

**B.Sectiunea de dezvoltare**

• <u>Venituri</u> , total – din care:	3.184,34 mii lei
- varsaminte din sectiunea de functionare (cod 37.10.04)	264,01 mii lei
-venituri din valorificarea unor bunuri ale institutiilor publice( cod 39.10.01)	5,0 mii lei



-sume utilizate din excedentul anului precedent( cod 40.10.15)	14,37 mii lei
-alocări de sume din PNRR aferente asistenței financiare nerambursabile (cod 42.10.88) , total	
din care:	2.900,97 mii lei
▪ Fonduri europene nerambursabile	2.437,79 mii lei
▪ Sume aferente TVA	463,18 mii lei
• <u>Cheltuieli</u> , total – din care:	3.184,34 mii lei
- cheltuieli de capital	283,37 mii lei
-proiecte cu finanțare din sumele reprezentând asistența financiară nerambursabilă aferentă PNRR(cod 60.10) total	
din care:	2.900,97 mii lei
▪ Fonduri europene nerambursabile	2.437,79 mii lei
▪ Sume aferente TVA	463,18 mii lei

**Art.2(1)** Bugetul de venituri si cheltuieli la Ordine publica si siguranta nationala ( Cap.61.10) pe anul 2025 se stabileste la venituri in suma de 2.391,60 mii lei, iar la cheltuieli in suma de 2.391,60 mii , conform anexei nr. 2 la prezenta hotarare si se repartizeaza pentru:

- cheltuieli de personal	2.230,4 mii lei
- cheltuieli bunuri si servicii	146,2 mii lei
- cheltuieli de capital	15,0 mii lei

**(2)** Bugetul de venituri si cheltuieli la Invatamant ( Cap.65.10) pe anul 2025 se stabileste la venituri in suma de 4.484,49 mii lei, iar la cheltuieli in suma de 4.484,49 mii , conform anexei nr. 3 la prezenta hotarare si se repartizeaza pentru:

- cheltuieli bunuri si servicii	4.474,49 mii lei
- cheltuieli de capital	10,0 mii lei

**(3)** Bugetul de venituri si cheltuieli la activitatea Sanatate ( Cap.66.10)– Spitalul Municipal – se aproba la venituri pe anul 2025 in suma de 82.482,54 mii lei, iar la cheltuieli in suma de 82.482,54 mii lei, conform anexei nr. 4 la prezenta hotarare si se repartizeaza pentru:

- cheltuieli de personal	59.540,0 mii lei
- cheltuieli bunuri si servicii	19.603,19 mii lei
- alte cheltuieli(sume aferente persoanelor cu handicap neincadrate)	180,0 mii lei
- cheltuieli de capital	258,37 mii lei

- proiecte cu finanțare din sumele reprezentând asistența financiară nerambursabilă aferentă PNRR(cod 60.10) total  
din care:
 

	2.900,97 mii lei
▪ Fonduri europene nerambursabile	2.437,79 mii lei
▪ Sume aferente TVA	463,18 mii lei

(4) Bugetul de venituri si cheltuieli al Casei de Cultura Husi ( Cap.67.10) pe anul 2025 se stabileste la venituri in suma de 1.790,0 mii lei iar la cheltuieli in suma de 1.790,0 mii lei, conform anexei nr.5 la prezenta hotarare si se repartizeaza pentru:

- cheltuieli de personal 1.137,94 mii lei
- cheltuieli bunuri si servicii 652,06 mii lei

(5) Bugetul de venituri si cheltuieli al Clubului Sportiv Husana Husi (Cap.67.10) pe anul 2025 se stabileste la venituri in suma de 1.063,77 mii lei iar la cheltuieli in suma de 1.063,77 mii lei, conform anexei nr.6 la prezenta hotarare si se repartizeaza pentru:

- cheltuieli de personal 711,07 mii lei
- cheltuieli bunuri si servicii 352,70 mii lei

(6) Bugetul de venituri si cheltuieli la activitatea Administrarea cimitirelor ( Cap.67.10) pentru anul 2025 se stabileste la venituri in suma de 398,70 mii lei, iar la cheltuieli in suma de 398,70 mii lei, conform anexei nr. 7 la prezenta hotarare si se repartizeaza pentru:

- cheltuieli de personal 306,5 mii lei
- cheltuieli bunuri si servicii 92,2 mii lei

(7) Bugetul de venituri si cheltuieli pentru anul 2025 al Centrului Public de Desfacere Husi ( Cap.80.10) se stabileste la venituri in suma de 886,0 mii lei, iar la cheltuieli in suma de 886,0 mii lei ,conform anexei nr.8 la prezenta hotarare si se repartizeaza pentru:

- cheltuieli de personal 461,0 mii lei
- cheltuieli bunuri si servicii 425,0 mii lei

(8) Bugetul de venituri si cheltuieli la Activitatea Agricultura (Pasuni comunale) (cap.83.10) pentru anul 2025 se aproba la venituri in suma de 5,0 mii lei, iar la cheltuieli in suma de 5,0 mii lei, conform anexei nr. 9 la prezenta hotarare si se repartizeaza pentru:



- cheltuieli bunuri si servicii

5,0 mii lei


(9) Lista obiectivelor de investitii pe anul 2025 finantate din bugetul institutiilor finantate integral sau partial din venituri proprii se prezinta in anexa 3 si anexa nr. 1 b ce se constituie in anexa nr.10 si anexa nr.11 la prezenta hotarare.

**Art.3.** Cu ducere la indeplinire a prezentei hotarari se insarcineaza primarul municipiului Husi .

**HUȘI, 27 martie 2025**

**PREȘEDINTE DE ȘEDINȚĂ ,  
Toma Cătălina-Tania**

**Contrasemnează pentru legalitate ,  
Secretar general ,  
jr.Monica Dumitrașcu**



# BUGETUL INSTITUTIILOR PUBLICE SI ACTIVITATILOR FINANATE INTEGRAL SAU PARTIAL DIN VENITURI PROPRII PE ANUL 2025

Buget initial din data 20.03.2025

-mii lei-

Denumire indicator	Cod indicator	PREVEDERI ANUALE		PREVEDERI TRIMESTRIALE				Estimari 2026	Estimari 2027	Estimari 2028
		TOTAL	din care cred. bug. destinate stingerii platilor restante	Trim I	Trim II	Trim III	Trim IV			
TOTAL VENITURI (cod 00.02+00.15+00.16+00.17+45.10+46.10+48.10)	00.01	93.502,10		27.270,89	22.546,50	22.512,47	21.172,23	89.022,61	89.209,31	89.376,81
I. VENITURI CURENTE ( cod 00.03+00.11+00.12)	00.02	47.113,02		14.279,39	11.082,50	11.008,90	10.742,22	47.349,19	47.513,80	47.663,20
C. VENITURI NEFISCALE ( cod 00.13+00.14)	00.12	47.113,02		14.279,39	11.082,50	11.008,90	10.742,22	47.349,19	47.513,80	47.663,20
C1. VENITURI DIN PROPRIETATE (cod 30.10+31.10)	00.13	-11,99		-16,99	2,60	1,20	1,20	5,00	5,00	5,00
Venituri din proprietate (cod 30.10.01+30.10.05+30.10.06+30.10.08+30.10.09+30.10.11+30.10.14+30.10.50)	30.10	-11,99		-16,99	2,60	1,20	1,20	5,00	5,00	5,00
Venituri din utilizarea pasunilor comunale	30.10.09	-11,99		-16,99	2,60	1,20	1,20	5,00	5,00	5,00
C2. VANZARI DE BUNURI SI SERVICII (cod 33.10+34.10+35.10+36.10+37.10)	00.14	47.125,01		14.296,38	11.079,90	11.007,70	10.741,02	47.344,19	47.508,80	47.658,20
Venituri din prestari de servicii si alte activitati (cod 33.10.01+33.10.02+33.10.04+33.10.05+33.10.06+33.10.07+33.10.08+33.10.09+33.10.13+33.10.14+33.10.15+33.10.16+33.10.17+33.10.19+33.10.20+33.10.21+33.10.28+33.10.30+33.10.31+33.10.32+33.10.50)	33.10	46.357,91		14.131,38	10.889,90	10.780,70	10.555,92	46.560,69	46.712,30	46.850,50
Taxe si alte venituri in invatamant	33.10.05	37,50		10,50	15,75	0,75	10,50	40,72	42,04	43,25
Venituri din prestari de servicii	33.10.08	440,80		110,30	114,00	108,00	108,50	450,40	458,50	462,60
Contributia elevilor si studentilor pentru internate, camine si cantine	33.10.14	3.137,73		732,18	917,70	755,40	732,45	3.345,58	3.456,06	3.559,65
Venituri din valorificarea produselor obtinute din activitatea proprie sau anexa	33.10.16	330,08		28,50	100,58	100,00	101,00	345,10	356,40	367,20
Venituri din contractele incheiate cu casele de asigurari sociale de sanatate	33.10.21	39.463,19		12.520,69	8.992,50	9.087,50	8.862,50	39.418,50	39.421,00	39.423,50

MUNICIPIUL HUSI (CENTRALIZAT)

CENTRALIZAT

Pag. 1/29

Sistem Integrat Financiar Contabil [v.2.3.698.4]

Denumire indicator	Cod indicator	PREVEDERI ANUALE		PREVEDERI TRIMESTRIALE				Estimari 2026	Estimari 2027	Estimari 2028
		TOTAL	din care cred. bug. destinate stingerii platilor restante	Trim I	Trim II	Trim III	Trim IV			
Venituri din contractele încheiate cu direcțiile de sanatate publica din sume alocate de la bugetul de stat	33.10.30	2.200,00		545,00	555,00	555,00	545,00	2.201,00	2.202,00	2.203,00
Alte venituri din prestari de servicii si alte activitati	33.10.50	748,60		184,21	194,37	174,05	195,97	759,39	776,30	791,30
Venituri din taxe administrative, eliberari permise (cod 34.10.03+34.10.50)	34.10	412,00		100,00	100,00	152,00	60,00	418,00	419,00	418,80
Alte venituri din taxe administrative, eliberari permise	34.10.50	412,00		100,00	100,00	152,00	60,00	418,00	419,00	418,80
Diverse venituri (cod 36.10.04+36.10.05+36.10.12+ 36.10.14+36.10.25+36.10.32+ 36.10.49+36.10.50)	36.10	350,10		65,00	85,00	75,00	125,10	365,50	377,50	388,90
Alte venituri	36.10.50	350,10		65,00	85,00	75,00	125,10	365,50	377,50	388,90
Transferuri voluntare, altele decât subvențiile (cod 37.10.01+37.10.03+37.10.04+37.10.50)	37.10	5,00		0	5,00	0	0	0	0	0
Donatii si sponsorizari	37.10.01	5,00		0	5,00	0	0	0	0	0
Varsaminte din sectiunea de functionare pentru finantarea sectiunii de dezvoltare a bugetului local(cu semnul minus)	37.10.03	-264,01		-83,00	-61,00	-59,00	-61,00	0	0	0
Varsaminte din sectiunea de functionare	37.10.04	264,01		83,00	61,00	59,00	61,00	0	0	0
II. VENITURI DIN CAPITAL (cod 39.10)	00.15	5,00		3,00	0	2,00	0	0	0	0
Venituri din valorificarea unor bunuri (cod 39.10.01+39.10.02+39.10.04+ 39.10.05+39.10.06+39.10.50)	39.10	5,00		3,00	0	2,00	0	0	0	0
Venituri din valorificarea unor bunuri ale institutiilor publice	39.10.01	5,00		3,00	0	2,00	0	0	0	0
III. OPERATIUNI FINANCIARE (cod 40.10+41.10)	00.16	962,25		962,25	0	0	0	0	0	0
Incasari din rambursarea imprumuturilor acordate (cod 40.10.15+40.10.16+40.10.50)	40.10	962,25		962,25	0	0	0	0	0	0
Sume utilizate din excedentul anului precedent pentru efectuarea de cheltuieli (cod 40.10.15.01+40.10.15.02+40.10.15.03)	40.10.15	962,25		962,25	0	0	0	0	0	0
Sume utilizate de administratiile locale din excedentul anului precedent pentru sectiunea de functionare	40.10.15.01	947,89		947,89	0	0	0	0	0	0
Sume utilizate de administratiile locale din excedentul anului precedent pentru sectiunea de dezvoltare	40.10.15.02	14,37		14,37	0	0	0	0	0	0



Denumire indicator	Cod indicator	PREVEDERI ANUALE		PREVEDERI TRIMESTRIALE				Estimari 2026	Estimari 2027	Estimari 2028
		TOTAL	din care cred. bug. destinate stingerii platilor restante	Trim I	Trim II	Trim III	Trim IV			
IV. SUBVENTII (cod 00.18)	00.17	45.421,83		12.026,25	11.464,00	11.501,57	10.430,01	41.673,42	41.695,51	41.713,61
SUBVENTII DE LA ALTE NIVELE ALE ADMINISTRATIEI PUBLICE (cod 42.10+43.10)	00.18	45.421,83		12.026,25	11.464,00	11.501,57	10.430,01	41.673,42	41.695,51	41.713,61
Subventii de la bugetul de stat (cod 42.10.11+42.10.38+42.10.39+42.10.43+ 42.10.56+42.10.62+42.10.68+42.10.70+ 42.10.71+42.10.75+42.10.76+42.10.78+ 42.10.81+42.10.82+42.10.85+42.10.86+ 42.10.87+42.10.88+42.10.89+42.10.90+42.10.91 +42.10.93+42.10.94+42.10.95)	42.10	2.900,97		966,99	966,99	966,99	0	0	0	0
Alocări de sume din PNRR aferente asistenței financiare nerambursabile (cod 42.02.88.01+42.02.88.02+42.02.88.03)	42.10.88	2.900,97		966,99	966,99	966,99	0	0	0	0
Fonduri europene nerambursabile	42.10.88.01	2.437,79		812,60	812,60	812,60	0	0	0	0
Sume aferente TVA	42.10.88.03	463,18		154,39	154,39	154,39	0	0	0	0
Subvenții de la alte administrații (cod 43.10.09+43.10.10+43.10.14 la 43.10.17+ 43.10.19+43.10.31+ 43.10.33+43.10.40+43.10.42+43.10.43)	43.10	42.520,86		11.059,26	10.497,01	10.534,58	10.430,01	41.673,42	41.695,51	41.713,61
Subvenții pentru institutii publice	43.10.09	5.260,86		1.904,26	1.252,01	1.104,58	1.000,01	4.413,42	4.435,51	4.453,61
Subvenții din bugetul Fondului National unic de asigurari de sanatate pentru acoperirea cresterilor salariale	43.10.33	37.260,00		9.155,00	9.245,00	9.430,00	9.430,00	37.260,00	37.260,00	37.260,00
TOTAL CHELTUIELI - SECTIUNEA DE FUNCTIONARE+SECTIUNEA DE DEZVOLTARE ( cod 50.10+59.10+63.10+70.00.10+79.10)	49.10	93.502,10	3.881,94	27.270,89	22.546,50	22.512,47	21.172,23	89.022,61	89.209,31	89.376,81
CHELTUIELI CURENTE (cod 10+20+30+40+50+51+55+56+57+58+59+60+61 +65)	01	93.218,72	3.851,94	27.170,52	22.485,50	22.451,47	21.111,23	89.022,61	89.209,31	89.376,81
TITLUL I CHELTUIELI DE PERSONAL (cod 10.01+10.02+10.03)	10	64.386,91	0	15.623,44	16.270,47	16.456,57	16.036,43	63.958,77	63.958,77	63.958,77
Cheltuieli salariale in bani (cod 10.01.01 la 10.01.17+10.01.29+10.01.30)	10.01	61.776,77	0	15.163,67	15.401,27	15.635,97	15.575,86	61.348,63	61.348,63	61.348,63
Salarii de baza	10.01.01	47.719,18	0	11.697,19	11.855,81	12.095,81	12.070,37	47.291,04	47.291,04	47.291,04
Sporuri pentru conditii de munca	10.01.05	5.962,00	0	1.461,50	1.481,50	1.521,50	1.497,50	5.962,00	5.962,00	5.962,00
Alte sporuri	10.01.06	5.859,10	0	1.464,90	1.464,90	1.464,90	1.464,40	5.859,10	5.859,10	5.859,10
Fond pentru posturi ocupate prin cumul	10.01.10	60,00	0	15,00	15,00	15,00	15,00	60,00	60,00	60,00



Denumire indicator	Cod indicator	PREVEDERI ANUALE		PREVEDERI TRIMESTRIALE					Estimari 2026	Estimari 2027	Estimari 2028
		TOTAL	din care cred. bug- destinate stingerii platilor restante	Trim I	Trim II	Trim III	Trim IV				
Indemnizatii platite unor persoane din afara unitatii	10.01.12	304,70	0	60,00	115,00	69,70	60,00	304,70	304,70	304,70	
Indemnizatii de hrană	10.01.17	1.871,79	0	465,08	469,06	469,06	468,59	1.871,79	1.871,79	1.871,79	
Cheltuieli salariale in natura (cod 10.02.01 la 10.02.06+10.02.30)	10.02	768,40	0	0	408,40	360,00	0	768,40	768,40	768,40	
Vouchere de vacanta	10.02.06	768,40	0	0	408,40	360,00	0	768,40	768,40	768,40	
Contributii (cod 10.03.01 la 10.03.08)	10.03	1.841,74	0	459,77	460,80	460,60	460,57	1.841,74	1.841,74	1.841,74	
Contributii de asigurari sociale de stat	10.03.01	420,00	0	105,00	105,00	105,00	105,00	420,00	420,00	420,00	
Contributii de asigurari de somaj	10.03.02	0	0	0	0	0	0	0	0	0	
Contributii de asigurari sociale de sanatate	10.03.03	0	0	0	0	0	0	0	0	0	
Contributii de asigurari pentru accidente de munca si boli profesionale	10.03.04	0	0	0	0	0	0	0	0	0	
Contributii pentru concedii si indemnizatii	10.03.06	0	0	0	0	0	0	0	0	0	
Contributia asiguratorie pentru munca	10.03.07	1.421,74	0	354,77	355,80	355,60	355,57	1.421,74	1.421,74	1.421,74	
TITLUL II BUNURI SI SERVICII (cod 20.01 la 20.07+20.09 la 20.16+20.18 la 20.25+20.27+20.28+20.30 la 20.37)	20	25.750,84	3.851,94	10.535,09	5.203,04	4.982,91	5.029,80	24.883,84	25.070,54	25.238,04	
Bunuri si servicii (cod 20.01.01 la 20.01.09+20.01.30)	20.01	9.368,57	994,32	3.602,65	1.968,31	1.841,31	1.956,30	9.400,12	9.479,02	9.547,52	
Furnituri de birou	20.01.01	194,91	36,94	94,99	35,26	31,36	33,30	195,98	196,48	196,98	
Materiale pentru curatenie	20.01.02	660,50	68,04	267,80	129,70	124,10	138,90	616,64	621,54	626,14	
Încalzit, Iluminat si forta motrica	20.01.03	2.374,21	165,51	1.050,76	430,85	389,95	502,65	2.492,52	2.515,92	2.538,62	
Apa, canal si salubritate	20.01.04	1.161,12	60,92	328,52	275,50	300,10	257,00	1.268,82	1.283,22	1.298,62	
Carburanti, lubrifianti și combustibili alternativi	20.01.05	113,84	1,44	35,84	24,00	30,00	24,00	92,34	94,04	94,14	
Piese de schimb	20.01.06	193,23	29,53	71,53	41,70	41,00	39,00	194,23	195,23	196,23	
Transport	20.01.07	164,16	14,76	51,76	40,00	33,00	39,40	164,76	165,76	166,76	
Posta, telecomunicatii, radio, tv, internet	20.01.08	54,72	0,07	14,47	14,15	13,95	12,15	56,82	57,92	59,02	
Materiale si prestari de servicii cu caracter functional	20.01.09	532,96	34,05	232,66	135,50	81,50	83,30	401,66	407,66	413,66	
Alte bunuri si servicii pentru întreținere si functionare	20.01.30	3.918,93	583,06	1.454,33	841,65	796,35	826,60	3.916,35	3.941,25	3.957,35	
Reparatii curente	20.02	433,63	68,63	128,63	105,00	135,00	65,00	412,63	416,43	419,63	
Hrana (cod 20.03.01+20.03.02)	20.03	3.895,31	80,63	1.140,12	945,00	893,20	916,99	3.912,38	4.002,68	4.088,38	
Hrana pentru oameni	20.03.01	3.895,31	80,63	1.140,12	945,00	893,20	916,99	3.912,38	4.002,68	4.088,38	
Medicamente si materiale sanitare (cod 20.04.01 la 20.04.04)	20.04	10.341,24	2.439,74	4.715,34	1.875,70	1.875,10	1.875,10	9.941,24	9.941,24	9.941,24	
Medicamente	20.04.01	5.833,39	1.363,39	2.683,39	1.050,00	1.050,00	1.050,00	5.563,39	5.563,39	5.563,39	
MUNICIPIUL HUSI (CENTRALIZAT)											

MUNICIPIUL HUSI (CENTRALIZAT)  
CENTRALIZAT



Denumire indicator	Cod indicator	PREVEDERI ANUALE		PREVEDERI TRIMESTRIALE				Estimari 2026	Estimari 2027	Estimari 2028
		TOTAL	din care cred. bug. destinate stingerii platilor restante	Trim I	Trim II	Trim III	Trim IV			
Materiale sanitare	20.04.02	1.106,52	205,52	431,02	225,50	225,00	225,00	1.106,52	1.106,52	1.106,52
Reactivi	20.04.03	3.043,56	813,56	1.468,56	525,00	525,00	525,00	2.913,56	2.913,56	2.913,56
Dezinfectanti	20.04.04	357,77	57,27	132,37	75,20	75,10	75,10	357,77	357,77	357,77
Bunuri de natura obiectelor de inventar (cod 20.05.01+20.05.03+20.05.30)	20.05	600,97	56,34	325,19	112,78	82,00	81,00	392,37	392,87	393,17
Uniforme si echipament	20.05.01	26,99	0,79	3,79	23,20	0	0	0,79	0,79	0,79
Lenjerie si accesorii de pat	20.05.03	20,07	0,07	5,07	5,00	5,00	5,00	20,07	20,07	20,07
Alte obiecte de inventar	20.05.30	553,92	55,49	316,33	84,58	77,00	76,00	371,52	372,02	372,32
Deplasari, detasari, transferari (cod 20.06.01+20.06.02)	20.06	53,60	0	14,30	13,30	13,30	12,70	51,80	51,80	51,80
Deplasari interne, detasari, transferari	20.06.01	53,60	0	14,30	13,30	13,30	12,70	51,80	51,80	51,80
Carti, publicatii si materiale documentare	20.11	2,12	0,12	0,62	0,50	0,50	0,50	2,12	2,12	2,12
Pregatire profesionala	20.13	30,00	0	7,50	7,50	7,50	7,50	30,00	30,00	30,00
Protectia muncii	20.14	13,10	0,36	2,30	2,30	7,50	1,00	7,60	7,60	7,60
Alte cheltuieli (cod 20.30.01 la 20.30.04+20.30.06 la 20.30.09+20.30.30)	20.30	1.012,31	211,81	598,45	172,65	127,50	113,71	733,59	746,79	756,59
Reclama si publicitate	20.30.01	4,40	2,78	4,40	0	0	0	4,40	4,40	4,40
Prime de asigurare non-viata	20.30.03	50,00	0	12,50	12,50	12,50	12,50	50,00	50,00	50,00
Chirii	20.30.04	67,59	7,59	22,59	15,00	15,00	15,00	67,59	67,59	67,59
Alte cheltuieli cu bunuri si servicii	20.30.30	890,32	201,45	558,96	145,15	100,00	86,21	611,60	624,80	634,60
TITLUL XI ALTE CHELTUIELI (cod 59.01 la 59.28 + 59.30 la 59.44)	59	180,00	0	45,00	45,00	45,00	45,00	180,00	180,00	180,00
Sume aferente persoanelor cu handicap neincadrate	59.40	180,00	0	45,00	45,00	45,00	45,00	180,00	180,00	180,00
Titlul XII „Proiecte cu finantare din sumele reprezentand asistenta financiara nerambursabila aferenta PNRR(cod 60.01+60.02 la 60.16)	60	2.900,97	0	966,99	966,99	966,99	0	0	0	0
Fonduri europene nerambursabile	60.01	2.437,79	0	812,60	812,60	812,60	0	0	0	0
Sume aferente TVA	60.03	463,18	0	154,39	154,39	154,39	0	0	0	0
CHELTUIELI DE CAPITAL (cod 71+72+75)	70	283,37	30,00	100,37	61,00	61,00	61,00	0	0	0
TITLUL XII ACTIVE NEFINANCIARE (cod 71.01 la 71.03)	71	283,37	30,00	100,37	61,00	61,00	61,00	0	0	0
Active fixe (cod 71.01.01 la 71.01.04+71.01.30)	71.01	283,37	30,00	100,37	61,00	61,00	61,00	0	0	0
Alte active fixe	71.01.30	283,37	30,00	100,37	61,00	61,00	61,00	0	0	0
Partea a II-a APARARE, ORDINE PUBLICA SI SIGURANTA NATIONALA (cod 60.10+61.10)	59.10	2.391,60	3,23	634,20	638,60	588,20	530,60	1.927,00	1.931,50	1.936,00

MUNICIPIUL HUSI (CENTRALIZAT)  
CENTRALIZAT



Denumire indicator	Cod indicator	PREVEDERI ANUALE		PREVEDERI TRIMESTRIALE				Estimari 2026	Estimari 2027	Estimari 2028
		TOTAL	din care cred. bug. destinate stingerii platilor restante	Trim I	Trim II	Trim III	Trim IV			
Ordine publica si siguranta nationala (cod 61.10.01+61.10.03 la 61.10.07+61.10.09+61.10.50)	61.10	2.391,60	3,23	634,20	638,60	588,20	530,60	1.927,00	1.931,50	1.936,00
CHELTUIELI CURENTE (cod 10+20+30+40+50+51+55+56+57+58+59+60+61 +65)	01	2.376,60	3,23	619,20	638,60	588,20	530,60	1.927,00	1.931,50	1.936,00
TITLUL I CHELTUIELI DE PERSONAL (cod 10.01+10.02+10.03)	10	2.230,40	0	566,20	587,90	566,20	510,10	1.802,26	1.802,26	1.802,26
Cheltuieli salariale in bani (cod 10.01.01 la 10.01.17+10.01.29+10.01.30)	10.01	2.158,80	0	553,70	553,80	553,70	497,60	1.730,66	1.730,66	1.730,66
Salarii de baza	10.01.01	1.808,54	0	460,10	460,20	460,10	428,14	1.380,40	1.380,40	1.380,40
Sporuri pentru conditii de munca	10.01.05	242,00	0	66,50	66,50	66,50	42,50	242,00	242,00	242,00
Indemnizatii de hrană	10.01.17	108,26	0	27,10	27,10	27,10	26,96	108,26	108,26	108,26
Cheltuieli salariale in natura (cod 10.02.01 la 10.02.06+10.02.30)	10.02	21,60	0	0	21,60	0	0	21,60	21,60	21,60
Vouchere de vacanta	10.02.06	21,60	0	0	21,60	0	0	21,60	21,60	21,60
Contributii (cod 10.03.01 la 10.03.08)	10.03	50,00	0	12,50	12,50	12,50	12,50	50,00	50,00	50,00
Contributii de asigurari sociale de stat	10.03.01	0	0	0	0	0	0	0	0	0
Contributii de asigurari de somaj	10.03.02	0	0	0	0	0	0	0	0	0
Contributii de asigurari sociale de sanatate	10.03.03	0	0	0	0	0	0	0	0	0
Contributii de asigurari pentru accidente de munca si boli profesionale	10.03.04	0	0	0	0	0	0	0	0	0
Contributii pentru concedii si indemnizatii	10.03.06	0	0	0	0	0	0	0	0	0
Contributia asiguratorie pentru munca	10.03.07	50,00	0	12,50	12,50	12,50	12,50	50,00	50,00	50,00
TITLUL II BUNURI SI SERVICII (cod 20.01 la 20.07+20.09 la 20.16+20.18 la 20.25+20.27+20.28+20.30 la 20.37)	20	146,20	3,23	53,00	50,70	22,00	20,50	124,74	129,24	133,74
Bunuri si servicii (cod 20.01.01 la 20.01.09+20.01.30)	20.01	119,00	3,23	49,60	27,10	21,80	20,50	123,54	128,04	132,54
Furnituri de birou	20.01.01	1,60	0	0,80	0,20	0,30	0,30	1,74	1,74	1,74
Material pentru curatenie	20.01.02	0,80	0	0,50	0	0,20	0,10	0,80	0,80	0,80
Încalzit, iluminat si forta motrica	20.01.03	24,80	2,19	12,00	5,80	2,00	5,00	25,00	26,00	27,00
Apa, canal si salubritate	20.01.04	6,30	0,16	3,00	2,00	0,60	0,70	6,50	7,00	7,50
Carburanti, lubrifianti si combustibili alternativi	20.01.05	12,40	0	6,40	2,00	2,00	2,00	12,40	12,40	12,40
Piese de schimb	20.01.06	5,70	0	1,00	2,70	2,00	0	6,70	7,70	8,70
Posta, telecomunicatii, radio, tv, internet	20.01.08	25,20	0,05	6,90	6,60	6,90	4,80	27,20	28,20	29,20

Denumire indicator	Cod indicator	PREVEDERI ANUALE		PREVEDERI TRIMESTRIALE				Estimari 2026	Estimari 2027	Estimari 2028
		TOTAL	din care cred. bug. destinate stingerii platilor restante	Trim I	Trim II	Trim III	Trim IV			
Materiale si prestari de servicii cu caracter functional	20.01.09	12,80	0,83	4,00	3,00	3,00	2,80	13,80	14,80	15,80
Alte bunuri si servicii pentru intretinere si functionare	20.01.30	29,40	0	15,00	4,80	4,80	4,80	29,40	29,40	29,40
Bunuri de natura obiectelor de inventar (cod 20.05.01+20.05.03+20.05.30)	20.05	26,20	0	3,00	23,20	0	0	0	0	0
Uniforme si echipament	20.05.01	26,20	0	3,00	23,20	0	0	0	0	0
Deplasari, detasari, transferari (cod 20.06.01+20.06.02)	20.06	0,30	0	0,10	0,10	0,10	0	0,50	0,50	0,50
Deplasari interne, detasari, transferari	20.06.01	0,30	0	0,10	0,10	0,10	0	0,50	0,50	0,50
Protectia muncii	20.14	0,70	0	0,30	0,30	0,10	0	0,70	0,70	0,70
CHELTUIELI DE CAPITAL (cod 71+72+75)	70	15,00	0	15,00	0	0	0	0	0	0
TITLUL XII ACTIVE NEFINANCIARE (cod 71.01 la 71.03)	71	15,00	0	15,00	0	0	0	0	0	0
Active fixe (cod 71.01.01 la 71.01.04+71.01.30)	71.01	15,00	0	15,00	0	0	0	0	0	0
Alte active fixe	71.01.30	15,00	0	15,00	0	0	0	0	0	0
Ordine publica (cod 61.10.01 la 61.10.03.04)	61.10.03	2.391,60	3,23	634,20	638,60	588,20	530,60	1.927,00	1.931,50	1.936,00
Politie locala	61.10.03.04	2.391,60	3,23	634,20	638,60	588,20	530,60	1.927,00	1.931,50	1.936,00
Partea a III-a CHELTUIELI SOCIAL-CULTURALE ( COD 64.10+65.10+66.10+67.10+68.10+69.10)	63.10	90.219,50	3.861,97	26.410,69	21.685,30	21.667,07	20.456,43	86.195,61	86.367,81	86.528,01
Invatamant ( COD 65.10.01 la 65.10.07+65.10.11+65.10.13+65.10.25+65.10.50 )	65.10	4.484,49	10,20	1.658,11	1.063,23	889,60	873,55	3.847,10	3.974,20	4.093,20
CHELTUIELI CURENTE (cod 10+20+30+40+50+51+55+56+57+58+59+60+61 +65)	01	4.474,49	10,20	1.648,11	1.063,23	889,60	873,55	3.847,10	3.974,20	4.093,20
TITLUL II BUNURI SI SERVICII (cod 20.01 la 20.07+20.09 la 20.16+20.18 la 20.25+20.27+20.28+20.30 la 20.37)	20	4.474,49	10,20	1.648,11	1.063,23	889,60	873,55	3.847,10	3.974,20	4.093,20
Bunuri si servicii (cod 20.01.01 la 20.01.09+20.01.30)	20.01	1.011,30	0,19	469,55	262,00	129,40	150,35	812,00	846,70	879,70
Furnituri de birou	20.01.01	33,07	0	25,07	5,00	0	3,00	34,00	34,50	35,00
Materiale pentru curatenie	20.01.02	211,36	0	103,66	35,00	28,30	44,40	167,50	172,30	176,80
Incalziti, iluminati si forta motrica	20.01.03	160,00	0	105,00	50,00	3,00	2,00	165,40	169,80	173,50
Apa, canal si salubritate	20.01.04	75,00	0	10,00	18,00	35,00	12,00	78,40	80,50	82,50
Carburanti, lubrifianti si combustibili alternativi	20.01.05	70,00	0	20,00	15,00	20,00	15,00	50,00	50,00	50,00
Piese de schimb	20.01.06	13,00	0	4,00	3,00	3,00	3,00	13,00	13,00	13,00

MUNICIPIUL HUSI (CENTRALIZAT)  
CENTRALIZAT

Pag. 7/29

Sistem Integrat Financiar Contabil [v.2.3.698.4]



Denumire indicator	Cod indicator	PREVEDERI ANUALE		PREVEDERI TRIMESTRIALE					Estimari 2026	Estimari 2027	Estimari 2028
		TOTAL	din care cred. bug. destinate stingerii platilor restante	Trim I	Trim II	Trim III	Trim IV				
Posta, telecomunicatii, radio, tv, internet	20.01.08	1,00	0	0,25	0,25	0,25	0,25	1,00	1,00	1,00	
Materiale si prestari de servicii cu caracter functional	20.01.09	178,00	0,13	104,50	59,50	7,50	6,50	38,00	38,00	38,00	
Alte bunuri si servicii pentru intretinere si functionare	20.01.30	269,88	0,05	97,08	76,25	32,35	64,20	264,70	287,60	309,90	
Reparatii curente	20.02	115,00	0	0	45,00	65,00	5,00	104,00	107,80	111,00	
Hrana (cod 20.03.01+20.03.02)	20.03	2.740,73	6,05	795,54	675,00	623,20	646,99	2.757,80	2.848,10	2.933,80	
Hrana pentru oameni	20.03.01	2.740,73	6,05	795,54	675,00	623,20	646,99	2.757,80	2.848,10	2.933,80	
Bunuri de natura obiectelor de inventar (cod 20.05.01+20.05.03+20.05.30)	20.05	186,50	1,28	182,92	0,58	2,00	1,00	12,50	13,00	13,30	
Alte obiecte de inventar	20.05.30	186,50	1,28	182,92	0,58	2,00	1,00	12,50	13,00	13,30	
Deplasari, detasari, transferari (cod 20.06.01+20.06.02)	20.06	2,00	0	1,00	0,50	0,50	0	0	0	0	
Deplasari interne, detasari, transferari	20.06.01	2,00	0	1,00	0,50	0,50	0	0	0	0	
Protectia muncii	20.14	5,50	0	0	0	5,50	0	0	0	0	
Alte cheltuieli (cod 20.30.01 la 20.30.04+20.30.06 la 20.30.09+20.30.30)	20.30	413,46	2,69	199,10	80,15	64,00	70,21	160,80	158,60	155,40	
Alte cheltuieli cu bunuri si servicii	20.30.30	413,46	2,69	199,10	80,15	64,00	70,21	160,80	158,60	155,40	
CHELTUIELI DE CAPITAL (cod 71+72+75)	70	10,00	0	10,00	0	0	0	0	0	0	
TITLUL XII ACTIVE NEFINANCIARE (cod 71.01 la 71.03)	71	10,00	0	10,00	0	0	0	0	0	0	
Active fixe (cod 71.01.01 la 71.01.04+71.01.30)	71.01	10,00	0	10,00	0	0	0	0	0	0	
Alte active fixe	71.01.30	10,00	0	10,00	0	0	0	0	0	0	
Invatamânt prescolar si primar ( COD 65.10.03.01+65.10.03.02)	65.10.03	7,26	0	4,01	1,25	1,00	1,00	7,50	7,70	7,90	
Invatamânt prescolar	65.10.03.01	0	0	0	0	0	0	0	0	0	
Invatamânt primar	65.10.03.02	7,26	0	4,01	1,25	1,00	1,00	7,50	7,70	7,90	
Invatamânt secundar (cod 65.10.04.01 la cod 65.10.04.03)	65.10.04	1.309,75	4,16	753,51	231,98	155,10	169,16	636,70	658,30	677,80	
Invatamânt secundar inferior	65.10.04.01	16,50	0	14,92	0,58	0	1,00	2,10	2,20	2,30	
Invatamânt secundar superior	65.10.04.02	1.293,25	4,16	738,59	231,40	155,10	168,16	634,60	656,10	675,50	
Servicii auxiliare pentru educatie (cod 65.10.11.01 la 65.10.11.04+65.10.11.30)	65.10.11	3.167,49	6,05	900,60	830,00	733,50	703,39	3.202,90	3.308,20	3.407,50	
Internate si cantine pentru elevi	65.10.11.03	3.167,49	6,05	900,60	830,00	733,50	703,39	3.202,90	3.308,20	3.407,50	
Sanatate (cod 66.10.01 la 66.10.06+ 66.10.08 la 66.10.10+66.10.50)	66.10	82.482,54	3.583,19	23.663,05	19.820,49	20.100,49	18.898,50	79.125,00	79.130,00	79.135,00	

MUNICIPIUL HUSI (CENTRALIZAT)  
CENTRALIZAT



Denumire indicator	Cod indicator	PREVEDERI ANUALE		PREVEDERI TRIMESTRIALE				Estimari 2026	Estimari 2027	Estimari 2028
		TOTAL	din care cred. bug. destinate stingerii platilor restante	Trim I	Trim II	Trim III	Trim IV			
CHELTUIELI CURENTE (cod 10+20+30+40+50+51+55+56+57+58+59+60+61 +65)	01	82.224,16	3.553,19	23.587,68	19.759,49	20.039,49	18.837,50	79.125,00	79.130,00	79.135,00
TITLUL I CHELTUIELI DE PERSONAL (cod 10.01+10.02+10.03)	10	59.540,00	0	14.460,00	14.960,00	15.240,00	14.880,00	59.540,00	59.540,00	59.540,00
Cheltuieli salariale in bani (cod 10.01.01 la 10.01.17+10.01.29+10.01.30)	10.01	57.080,00	0	14.025,00	14.165,00	14.445,00	14.445,00	57.080,00	57.080,00	57.080,00
Salarii de baza	10.01.01	43.800,00	0	10.740,00	10.860,00	11.100,00	11.100,00	43.800,00	43.800,00	43.800,00
Sporuri pentru conditii de munca	10.01.05	5.720,00	0	1.395,00	1.415,00	1.455,00	1.455,00	5.720,00	5.720,00	5.720,00
Alte sporuri	10.01.06	5.820,00	0	1.455,00	1.455,00	1.455,00	1.455,00	5.820,00	5.820,00	5.820,00
Fond pentru posturi ocupate prin cumul	10.01.10	60,00	0	15,00	15,00	15,00	15,00	60,00	60,00	60,00
Indemnizatii platite unor persoane din afara unitatii	10.01.12	60,00	0	15,00	15,00	15,00	15,00	60,00	60,00	60,00
Indemnizatii de hrană	10.01.17	1.620,00	0	405,00	405,00	405,00	405,00	1.620,00	1.620,00	1.620,00
Cheltuieli salariale in natura (cod 10.02.01 la 10.02.06+10.02.30)	10.02	720,00	0	0	360,00	360,00	0	720,00	720,00	720,00
Vouchere de vacanta	10.02.06	720,00	0	0	360,00	360,00	0	720,00	720,00	720,00
Contributii (cod 10.03.01 la 10.03.08)	10.03	1.740,00	0	435,00	435,00	435,00	435,00	1.740,00	1.740,00	1.740,00
Contributii de asigurari sociale de stat	10.03.01	420,00	0	105,00	105,00	105,00	105,00	420,00	420,00	420,00
Contributia asiguratorie pentru munca	10.03.07	1.320,00	0	330,00	330,00	330,00	330,00	1.320,00	1.320,00	1.320,00
TITLUL II BUNURI SI SERVICII (cod 20.01 la 20.07+20.09 la 20.16+20.18 la 20.25+20.27+20.28+20.30 la 20.37)	20	19.603,19	3.553,19	8.115,69	3.787,50	3.787,50	3.912,50	19.405,00	19.410,00	19.415,00
Bunuri si servicii (cod 20.01.01 la 20.01.09+20.01.30)	20.01	7.230,67	912,67	2.742,17	1.454,50	1.454,50	1.579,50	7.432,48	7.437,48	7.442,48
Furnituri de birou	20.01.01	148,94	36,94	64,94	28,00	28,00	28,00	148,94	148,94	148,94
Materialie pentru curatenie	20.01.02	428,04	68,04	158,04	90,00	90,00	90,00	428,04	428,04	428,04
Încalzit, iluminat si forta motrica	20.01.03	1.858,31	158,31	833,31	300,00	300,00	425,00	1.960,12	1.965,12	1.970,12
Apa, canal si salubritate	20.01.04	768,52	48,52	228,52	180,00	180,00	180,00	868,52	868,52	868,52
Carburanti, lubrifianti si combustibili alternativi	20.01.05	25,44	1,44	7,44	6,00	6,00	6,00	25,44	25,44	25,44
Piese de schimb	20.01.06	173,53	29,53	65,53	36,00	36,00	36,00	173,53	173,53	173,53
Transport	20.01.07	134,76	14,76	44,76	30,00	30,00	30,00	134,76	134,76	134,76
Posta, telecomunicatii, radio, tv, internet	20.01.08	18,02	0,02	4,52	4,50	4,50	4,50	18,02	18,02	18,02
Materialie si prestari de servicii cu caracter functional	20.01.09	139,86	19,86	49,86	30,00	30,00	30,00	139,86	139,86	139,86
Alte bunuri si servicii pentru întretinere si functionare	20.01.30	3.535,25	535,25	1.285,25	750,00	750,00	750,00	3.535,25	3.535,25	3.535,25



Denumire indicator	Cod indicator	PREVEDERI ANUALE		PREVEDERI TRIMESTRIALE				Estimari 2026	Estimari 2027	Estimari 2028
		TOTAL	din care cred. bug. destinate stingerii platilor restante	Trim I	Trim II	Trim III	Trim IV			
Reparatii curente	20.02	308,63	68,63	128,63	60,00	60,00	60,00	308,63	308,63	308,63
Hrana (cod 20.03.01+20.03.02)	20.03	1.154,58	74,58	344,58	270,00	270,00	270,00	1.154,58	1.154,58	1.154,58
Hrana pentru oameni	20.03.01	1.154,58	74,58	344,58	270,00	270,00	270,00	1.154,58	1.154,58	1.154,58
Medicamente si materiale sanitare (cod 20.04.01 la 20.04.04)	20.04	10.339,74	2.439,74	4.714,74	1.875,00	1.875,00	1.875,00	9.939,74	9.939,74	9.939,74
Medicamente	20.04.01	5.833,39	1.363,39	2.683,39	1.050,00	1.050,00	1.050,00	5.563,39	5.563,39	5.563,39
Materiale sanitare	20.04.02	1.105,52	205,52	430,52	225,00	225,00	225,00	1.105,52	1.105,52	1.105,52
Reactivi	20.04.03	3.043,56	813,56	1.468,56	525,00	525,00	525,00	2.913,56	2.913,56	2.913,56
Dezinfectanti	20.04.04	357,27	57,27	132,27	75,00	75,00	75,00	357,27	357,27	357,27
Bunuri de natura obiectelor de inventar (cod 20.05.01+20.05.03+20.05.30)	20.05	369,87	49,87	129,87	80,00	80,00	80,00	369,87	369,87	369,87
Uniforme si echipament	20.05.01	0,79	0,79	0,79	0	0	0	0,79	0,79	0,79
Lenjerie si accesorii de pat	20.05.03	20,07	0,07	5,07	5,00	5,00	5,00	20,07	20,07	20,07
Alte obiecte de inventar	20.05.30	349,02	49,02	124,02	75,00	75,00	75,00	349,02	349,02	349,02
Deplasari, detasari, transferari (cod 20.06.01+20.06.02)	20.06	30,00	0	7,50	7,50	7,50	7,50	30,00	30,00	30,00
Deplasari interne, detasari, transferari	20.06.01	30,00	0	7,50	7,50	7,50	7,50	30,00	30,00	30,00
Carti, publicatii si materiale documentare	20.11	2,12	0,12	0,62	0,50	0,50	0,50	2,12	2,12	2,12
Pregatire profesionala	20.13	30,00	0	7,50	7,50	7,50	7,50	30,00	30,00	30,00
Protectia muncii	20.14	0	0	0	0	0	0	0	0	0
Alte cheltuieli (cod 20.30.01 la 20.30.04+20.30.06 la 20.30.09+20.30.30)	20.30	137,59	7,59	40,09	32,50	32,50	32,50	137,59	137,59	137,59
Reclama si publicitate	20.30.01	0	0	0	0	0	0	0	0	0
Prime de asigurare non-viata	20.30.03	50,00	0	12,50	12,50	12,50	12,50	50,00	50,00	50,00
Chirii	20.30.04	67,59	7,59	22,59	15,00	15,00	15,00	67,59	67,59	67,59
Alte cheltuieli cu bunuri si servicii	20.30.30	20,00	0	5,00	5,00	5,00	5,00	20,00	20,00	20,00
TITLUL XI ALTE CHELTUIELI (cod 59.01 la 59.28 + 59.30 la 59.44)	59	180,00	0	45,00	45,00	45,00	45,00	180,00	180,00	180,00
Sume aferente persoanelor cu handicap neincadrate	59.40	180,00	0	45,00	45,00	45,00	45,00	180,00	180,00	180,00
Titulul XII „Proiecte cu finantare din sumele reprezentand asistenta financiara nerambursabila aferenta PNRR(cod 60.01+60.02 la 60.16)	60	2.900,97	0	966,99	966,99	966,99	0	0	0	0
Fonduri europene nerambursabile	60.01	2.437,79	0	812,60	812,60	812,60	0	0	0	0
Sume aferente TVA	60.03	463,18	0	154,39	154,39	154,39	0	0	0	0
CHELTUIELI DE CAPITAL (cod 71+72+75)	70	258,37	30,00	75,37	61,00	61,00	61,00	0	0	0

MUNICIPIUL HUSI (CENTRALIZAT)  
CENTRALIZAT

Pag. 10/29

Sistem Integrat Financiar Contabil [v.2.3.698.4]



Denumire indicator	Cod indicator	PREVEDERI ANUALE		PREVEDERI TRIMESTRIALE					Estimari 2026	Estimari 2027	Estimari 2028
		TOTAL	din care cred. bug- destinate stingerii platilor restante	Trim I	Trim II	Trim III	Trim IV				
TITLUL XII ACTIVE NEFINANCIARE (cod 71.01 la 71.03)	71	258,37	30,00	75,37	61,00	61,00	61,00	0	0	0	
Active fixe (cod 71.01.01 la 71.01.04+71.01.30)	71.01	258,37	30,00	75,37	61,00	61,00	61,00	0	0	0	
Alte active fixe	71.01.30	258,37	30,00	75,37	61,00	61,00	61,00	0	0	0	
Servicii medicale în unitati sanitare cu paturi (cod 66.10.06.01+66.10.06.03+66.10.06.06)	66.10.06	82.482,54	3.583,19	23.663,05	19.820,49	20.100,49	18.898,50	79.125,00	79.130,00	79.135,00	
Spitale generale	66.10.06.01	82.482,54	3.583,19	23.663,05	19.820,49	20.100,49	18.898,50	79.125,00	79.130,00	79.135,00	
Cultura, recreere si religie (cod 67.10.01 la 67.10.05+67.10.25+67.10.50)	67.10	3.252,47	268,57	1.089,53	801,58	676,98	684,38	3.223,51	3.263,61	3.299,81	
CHELTUIELI CURENTE (cod 10+20+30+40+50+51+55+56+57+58+59+60+61+65)	01	3.252,47	268,57	1.089,53	801,58	676,98	684,38	3.223,51	3.263,61	3.299,81	
TITLUL I CHELTUIELI DE PERSONAL (cod 10.01+10.02+10.03)	10	2.155,51	0	482,89	603,52	536,22	532,88	2.155,51	2.155,51	2.155,51	
Cheltuieli salariale in bani (cod 10.01.01 la 10.01.17+10.01.29+10.01.30)	10.01	2.091,92	0	473,22	570,82	525,62	522,26	2.091,92	2.091,92	2.091,92	
Salarii de baza	10.01.01	1.722,82	0	400,09	438,61	438,71	445,41	1.722,82	1.722,82	1.722,82	
Alte sporuri	10.01.06	5,80	0	1,40	1,50	1,50	1,40	5,80	5,80	5,80	
Indemnizatii platite unor persoane din afara unitatii	10.01.12	244,70	0	45,00	100,00	54,70	45,00	244,70	244,70	244,70	
Indemnizații de hrană	10.01.17	118,60	0	26,73	30,71	30,71	30,45	118,60	118,60	118,60	
Cheltuieli salariale in natura (cod 10.02.01 la 10.02.06+10.02.30)	10.02	22,00	0	0	22,00	0	0	22,00	22,00	22,00	
Vouchere de vacanta	10.02.06	22,00	0	0	22,00	0	0	22,00	22,00	22,00	
Contributii (cod 10.03.01 la 10.03.08)	10.03	41,59	0	9,67	10,70	10,60	10,62	41,59	41,59	41,59	
Contributia asiguratorie pentru munca	10.03.07	41,59	0	9,67	10,70	10,60	10,62	41,59	41,59	41,59	
TITLUL II BUNURI SI SERVICII (cod 20.01 la 20.07+20.09 la 20.16+20.18 la 20.25+20.27+20.28+20.30 la 20.37)	20	1.096,96	268,57	606,64	198,06	140,76	151,50	1.068,00	1.108,10	1.144,30	
Bunuri si servicii (cod 20.01.01 la 20.01.09+20.01.30)	20.01	650,80	61,49	247,88	139,16	120,56	143,20	666,10	690,80	714,00	
Furnituri de birou	20.01.01	4,30	0	1,18	1,06	1,06	1,00	4,30	4,30	4,30	
Material pentru curatenie	20.01.02	16,30	0	4,60	3,70	4,60	3,40	16,30	16,40	16,50	
Încalzit, Iluminat si forta motrica	20.01.03	159,40	0	55,40	35,00	25,00	44,00	162,00	165,00	168,00	
Apă, canal si salubritate	20.01.04	163,30	0,51	50,00	38,50	37,50	37,30	167,00	178,80	191,70	
Carburanti, lubrifianti și combustibili alternativi	20.01.05	6,00	0	2,00	1,00	2,00	1,00	4,50	6,20	6,30	
Piese de schimb	20.01.06	1,00	0	1,00	0	0	0	1,00	1,00	1,00	
Transport	20.01.07	29,40	0	7,00	10,00	3,00	9,40	30,00	31,00	32,00	
MUNICIPIUL HUSI (CENTRALIZAT)											

MUNICIPIUL HUSI (CENTRALIZAT)

CENTRALIZAT

Pag. 11/29

Sistem Integrat Financiar Contabil [v.2.3.698.4]



Denumire indicator	Cod indicator	PREVEDERI ANUALE		PREVEDERI TRIMESTRIALE				Estimari 2026	Estimari 2027	Estimari 2028
		TOTAL	din care cred. bug. destinate stingerii platilor restante	Trim I	Trim II	Trim III	Trim IV			
Posta, telecomunicatii, radio, tv, internet	20.01.08	6,90	0	1,90	1,90	1,40	1,70	7,00	7,10	7,20
Materiale si prestari de servicii cu caracter functional	20.01.09	192,80	13,23	69,80	42,00	40,00	41,00	200,00	205,00	210,00
Alte bunuri si servicii pentru intretinere si functionare	20.01.30	71,40	47,75	55,00	6,00	6,00	4,40	74,00	76,00	77,00
Reparatii curente	20.02	10,00	0	0	0	10,00	0	0	0	0
Hrana (cod 20.03.01+20.03.02)	20.03	0	0	0	0	0	0	0	0	0
Hrana pentru oameni	20.03.01	0	0	0	0	0	0	0	0	0
Medicamente si materiale sanitare (cod 20.04.01 la 20.04.04)	20.04	1,50	0	0,60	0,70	0,10	0,10	1,50	1,50	1,50
Materiale sanitare	20.04.02	1,00	0	0,50	0,50	0	0	1,00	1,00	1,00
Dezinfectanti	20.04.04	0,50	0	0,10	0,20	0,10	-0,10	0,50	0,50	0,50
Bunuri de natura obiectelor de inventar (cod 20.05.01+20.05.03+20.05.30)	20.05	18,20	5,19	9,20	9,00	0	0	10,00	10,00	10,00
Uniforme si echipament	20.05.01	0	0	0	0	0	0	0	0	0
Alte obiecte de inventar	20.05.30	18,20	5,19	9,20	9,00	0	0	10,00	10,00	10,00
Deplasari, detasari, transferari (cod 20.06.01+20.06.02)	20.06	21,30	0	5,70	5,20	5,20	5,20	21,30	21,30	21,30
Deplasari interne, detasari, transferari	20.06.01	21,30	0	5,70	5,20	5,20	5,20	21,30	21,30	21,30
Carti, publicatii si materiale documentare	20.11	0	0	0	0	0	0	0	0	0
Protectia muncii	20.14	6,90	0,36	2,00	2,00	1,90	1,00	6,90	6,90	6,90
Alte cheltuieli (cod 20.30.01 la 20.30.04+20.30.06 la 20.30.09+20.30.30)	20.30	388,26	201,54	341,26	42,00	3,00	2,00	362,20	377,60	390,60
Reclama si publicitate	20.30.01	4,40	2,78	4,40	0	0	0	4,40	4,40	4,40
Prime de asigurare non-viata	20.30.03	0	0	0	0	0	0	0	0	0
Alte cheltuieli cu bunuri si servicii	20.30.30	383,86	198,76	336,86	42,00	3,00	2,00	357,80	373,20	386,20
Servicii culturale (cod 67.10.03.01+67.10.03.03 la cod 67.10.03.07+67.10.03.09 la cod 67.10.03.15+67.10.03.30)	67.10.03	1.790,00	267,76	686,80	404,60	340,50	358,10	1.818,64	1.841,14	1.862,24
Casa de cultura	67.10.03.06	1.790,00	267,76	686,80	404,60	340,50	358,10	1.818,64	1.841,14	1.862,24
Servicii recreative si sportive (cod 67.10.05.01)	67.10.05	1.063,77	0,82	256,73	306,98	254,48	245,58	1.059,37	1.065,47	1.069,57
Sport	67.10.05.01	1.063,77	0,82	256,73	306,98	254,48	245,58	1.059,37	1.065,47	1.069,57
Alte servicii în domeniile culturii, recreerii si religiei	67.10.50	398,70	0	146,00	90,00	82,00	80,70	345,50	357,00	368,00
Partea a V-a ACTIUNI ECONOMICE (cod 80.10+81.10+82.10+83.10+84.10+85.10+86.10+87.10+89.10)	79.10	891,00	16,74	226,00	222,60	257,20	185,20	900,00	910,00	912,80

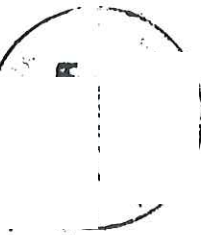
Denumire indicator	Cod indicator	PREVEDERI ANUALE		PREVEDERI TRIMESTRIALE				Estimari 2026	Estimari 2027	Estimari 2028
		TOTAL	din care cred. bug. destinate stingerii platilor restante	Trim I	Trim II	Trim III	Trim IV			
Actiuni generale economice, comerciale si de munca (cod 80.10.01+80.10.02)	80.10	886,00	16,74	226,00	220,00	256,00	184,00	895,00	905,00	907,80
CHELTUIELI CURENTE (cod 10+20+30+40+50+51+55+56+57+58+59+60+61+65)	01	886,00	16,74	226,00	220,00	256,00	184,00	895,00	905,00	907,80
TITLUL I CHELTUIELI DE PERSONAL (cod 10.01+10.02+10.03)	10	461,00	0	114,35	119,05	114,15	113,45	461,00	461,00	461,00
Cheltuieli salariale in bani (cod 10.01.01 la 10.01.17+10.01.29+10.01.30)	10.01	446,05	0	111,75	111,65	111,65	111,00	446,05	446,05	446,05
Salarii de baza	10.01.01	387,82	0	97,00	97,00	97,00	96,82	387,82	387,82	387,82
Alte sporuri	10.01.06	33,30	0	8,50	8,40	8,40	8,00	33,30	33,30	33,30
Indemnizații de hrană	10.01.17	24,93	0	6,25	6,25	6,25	6,18	24,93	24,93	24,93
Cheltuieli salariale in natura (cod 10.02.01 la 10.02.06+10.02.30)	10.02	4,80	0	0	4,80	0	0	4,80	4,80	4,80
Vouchere de vacanta	10.02.06	4,80	0	0	4,80	0	0	4,80	4,80	4,80
Contributii (cod 10.03.01 la 10.03.08)	10.03	10,15	0	2,60	2,60	2,50	2,45	10,15	10,15	10,15
Contributia asiguratorie pentru munca	10.03.07	10,15	0	2,60	2,60	2,50	2,45	10,15	10,15	10,15
TITLUL II BUNURI SI SERVICII (cod 20.01 la 20.07+20.09 la 20.16+20.18 la 20.25+20.27+20.28+20.30 la 20.37)	20	425,00	16,74	111,65	100,95	141,85	70,55	434,00	444,00	446,80
Bunuri si servicii (cod 20.01.01 la 20.01.09+20.01.30)	20.01	351,80	16,74	93,45	82,95	113,85	61,55	361,00	371,00	373,80
Furnituri de birou	20.01.01	7,00	0	3,00	1,00	2,00	1,00	7,00	7,00	7,00
Materiale pentru curatenie	20.01.02	4,00	0	1,00	1,00	1,00	1,00	4,00	4,00	4,00
Încalzit, Iluminat si forta motrica	20.01.03	171,70	5,00	45,05	40,05	59,95	26,65	180,00	190,00	200,00
Apa, canal si salubritate	20.01.04	148,00	11,74	37,00	37,00	47,00	27,00	148,40	148,40	148,40
Posta, telecomunicatii, radio, tv, internet	20.01.08	3,60	0	0,90	0,90	0,90	0,90	3,60	3,60	3,60
Materiale si prestari de servicii cu caracter functional	20.01.09	9,50	0	4,50	1,00	1,00	3,00	10,00	10,00	10,00
Alte bunuri si servicii pentru întretinere si functionare	20.01.30	8,00	0	2,00	2,00	2,00	2,00	8,00	8,00	0,80
Bunuri de natura obiectelor de inventar (cod 20.05.01+20.05.03+20.05.30)	20.05	0,20	0	0,20	0	0	0	0	0	0
Alte obiecte de inventar	20.05.30	0,20	0	0,20	0	0	0	0	0	0
Alte cheltuieli (cod 20.30.01 la 20.30.04+20.30.06 la 20.30.09+20.30.30)	20.30	73,00	0	18,00	18,00	28,00	9,00	73,00	73,00	73,00
Alte cheltuieli cu bunuri si servicii	20.30.30	73,00	0	18,00	18,00	28,00	9,00	73,00	73,00	73,00



Denumire indicator	Cod indicator	PREVEDERI ANUALE		PREVEDERI TRIMESTRIALE				Estimari 2026	Estimari 2027	Estimari 2028
		TOTAL	din care cred. bug. destinate stingerii platilor restante	Trim I	Trim II	Trim III	Trim IV			
Actiuni generale economice si comerciale ( cod 80.10.01.11+80.10.01.29+80.10.01.30)	80.10.01	886,00	16,74	226,00	220,00	256,00	184,00	895,00	905,00	907,80
Alte cheltuieli pentru actiuni generale economice si comerciale	80.10.01.30	886,00	16,74	226,00	220,00	256,00	184,00	895,00	905,00	907,80
Agricultura, silvicultura, piscicultura si vanatoare ( cod 83.10.03+83.10.04+83.10.50)	83.10	5,00	0	0	2,60	1,20	1,20	5,00	5,00	5,00
CHELTUIELI CURENTE (cod 10+20+30+40+50+51+55+56+57+58+59+60+61 +65)	01	5,00	0	0	2,60	1,20	1,20	5,00	5,00	5,00
TITLUL II BUNURI SI SERVICII (cod 20.01 la 20.07+20.09 la 20.16+20.18 la 20.25+20.27+20.28+20.30 la 20.37)	20	5,00	0	0	2,60	1,20	1,20	5,00	5,00	5,00
Bunuri si servicii (cod 20.01.01 la 20.01.09+20.01.30)	20.01	5,00	0	0	2,60	1,20	1,20	5,00	5,00	5,00
Alte bunuri si servicii pentru intretinere si functionare	20.01.30	5,00	0	0	2,60	1,20	1,20	5,00	5,00	5,00
Agricultura (cod 83.10.03.07+83.10.03.30)	83.10.03	5,00	0	0	2,60	1,20	1,20	5,00	5,00	5,00
Alte cheltuieli in domeniul agriculturii	83.10.03.30	5,00	0	0	2,60	1,20	1,20	5,00	5,00	5,00
REZERVE, EXCEDENT/DEFICIT	96.10	0	0	0	0	0	0	5,00	5,00	5,00
Conducatorul institutiei,							0			

Conducatorul compartimentului financiar-contabil,

Ing. Ciupilan Ioan



MUNICIPIUL HUSI (CENTRALIZAT)  
CENTRALIZAT

**BUGETUL INSTITUTIILOR PUBLICE ȘI ACTIVITĂȚILOR FINANȚATE INTEGRAL SAU PARȚIAL DIN VENITURI PROPRII PE ANUL 2025**

**Buget initial din data 20.03.2025-Sectiunea Functionare**

Denumire indicator	Cod indicator	PREVEDERI ANUALE		PREVEDERI TRIMESTRIALE				Estimari 2026	Estimari 2027	Estimari 2028
		TOTAL	din care cred. bug. destinate stingerii platilor restante	Trim I	Trim II	Trim III	Trim IV			
VENITURILE SECTIUNII DE FUNCTIONARE (cod 00.02+00.17)	00.01	90.317,75		26.203,53	21.518,51	21.484,48	21.111,23	89.022,61	89.209,31	89.376,81
I. VENITURI CURENTE ( cod 00.03+00.11+00.12)	00.02	46.849,01		14.196,39	11.021,50	10.949,90	10.681,22	47.349,19	47.513,80	47.663,20
C. VENITURI NEFISCALE ( cod 00.13+00.14)	00.12	46.849,01		14.196,39	11.021,50	10.949,90	10.681,22	47.349,19	47.513,80	47.663,20
C1. VENITURI DIN PROPRIETATE (cod 30.10+31.10)	00.13	-11,99		-16,99	2,60	1,20	1,20	5,00	5,00	5,00
Venituri din proprietate (cod 30.10.01+30.10.05+30.10.06+30.10.08+30.10.09+30.10.11+30.10.14+30.10.50)	30.10	-11,99		-16,99	2,60	1,20	1,20	5,00	5,00	5,00
Venituri din utilizarea pasunilor comunale	30.10.09	-11,99		-16,99	2,60	1,20	1,20	5,00	5,00	5,00
C2. VANZARI DE BUNURI SI SERVICII (cod 33.10+34.10+35.10+36.10+37.10)	00.14	46.861,00		14.213,38	11.018,90	10.948,70	10.680,02	47.344,19	47.508,80	47.658,20
Venituri din prestari de servicii si alte activitati (cod 33.10.01+33.10.02+33.10.04 la 33.10.09+33.10.13 la 33.10.17+33.10.19+33.10.20+33.10.21+33.10.30 la 33.10.32+33.10.50)	33.10	46.357,91		14.131,38	10.889,90	10.780,70	10.555,92	46.560,69	46.712,30	46.850,50
Taxe si alte venituri in invatamant	33.10.05	37,50		10,50	15,75	0,75	10,50	40,72	42,04	43,25
Venituri din prestari de servicii	33.10.08	440,80		110,30	114,00	108,00	108,50	450,40	458,50	462,60
Contributia elevilor si studentilor pentru internate, camine si cantine	33.10.14	3.137,73		732,18	917,70	755,40	732,45	3.345,58	3.456,06	3.559,65
Venituri din valorificarea produselor obtinute din activitatea proprie sau anexa	33.10.16	330,08		28,50	100,58	100,00	101,00	345,10	356,40	367,20
Venituri din contractele incheiate cu casele de asigurari sociale de sanatate	33.10.21	39.463,19		12.520,69	8.992,50	9.087,50	8.862,50	39.418,50	39.421,00	39.423,50
Venituri din contractele incheiate cu directiile de sanatate publica din sume alocate de la bugetul de stat	33.10.30	2.200,00		545,00	555,00	555,00	545,00	2.201,00	2.202,00	2.203,00
Alte venituri din prestari de servicii si alte activitati	33.10.50	748,60		184,21	194,37	174,05	195,97	759,39	776,30	791,30
Venituri din taxe administrative, eliberari permise (cod 34.10.03+34.10.50)	34.10	412,00		100,00	100,00	152,00	60,00	418,00	419,00	418,80



Denumire indicator	Cod indicator	PREVEDERI ANUALE		PREVEDERI TRIMESTRIALE					Estimari 2026	Estimari 2027	Estimari 2028
		TOTAL	din care cred. bug. destinate stingerii platilor restante	Trim I	Trim II	Trim III	Trim IV				
Alte venituri din taxe administrative, eliberari permise	34.10.50	412,00		100,00	100,00	152,00	60,00	418,00	419,00	418,80	
Diverse venituri (cod 36.10.04+36.10.05+36.10.12+ 36.10.14+36.10.25+36.10.32+ 36.10.49+36.10.50)	36.10	350,10		65,00	85,00	75,00	125,10	365,50	377,50	388,90	
Alte venituri	36.10.50	350,10		65,00	85,00	75,00	125,10	365,50	377,50	388,90	
Transferuri voluntare, altele decât subvențiile (cod 37.10.01+37.10.03+37.10.50)	37.10	-259,01		-83,00	-56,00	-59,00	-61,00	0	0	0	
Donatii si sponsorizari	37.10.01	5,00		0	5,00	0	0	0	0	0	
Varsaminte din sectiunea de functionare pentru finantarea sectiunii de dezvoltare a bugetului local (cu semnul minus)	37.10.03	-264,01		-83,00	-61,00	-59,00	-61,00	0	0	0	
III. OPERATIUNI FINANCIARE (cod 40.10+41.10)	00.16	947,89		947,89	0	0	0	0	0	0	
Incasari din rambursarea imprumuturilor acordate (cod 40.10.15+40.10.16)	40.10	947,89		947,89	0	0	0	0	0	0	
Sume utilizate din excedentul anului precedent pentru efectuarea de cheltuieli (cod 40.10.15.01)	40.10.15	947,89		947,89	0	0	0	0	0	0	
Sume utilizate de administratiile locale din excedentul anului precedent pentru secțiunea de funcționare	40.10.15.01	947,89		947,89	0	0	0	0	0	0	
IV. SUBVENTII (cod 00.18)	00.17	42.520,86		11.059,26	10.497,01	10.534,58	10.430,01	41.673,42	41.695,51	41.713,61	
SUBVENTII DE LA ALTE NIVELE ALE ADMINISTRATIEI PUBLICE (cod 42.10+43.10)	00.18	42.520,86		11.059,26	10.497,01	10.534,58	10.430,01	41.673,42	41.695,51	41.713,61	
Subvenții de la alte administrații (cod 43.10.09+43.10.10+43.10.15+43.10.33+ 43.10.40+43.10.42+43.10.43)	43.10	42.520,86		11.059,26	10.497,01	10.534,58	10.430,01	41.673,42	41.695,51	41.713,61	
Subvenții pentru institutii publice	43.10.09	5.260,86		1.904,26	1.252,01	1.104,58	1.000,01	4.413,42	4.435,51	4.453,61	
Subvenții din bugetul Fondului National unic de asigurari de sanatate pentru acoperirea creșterilor salariale	43.10.33	37.260,00		9.155,00	9.245,00	9.430,00	9.430,00	37.260,00	37.260,00	37.260,00	
CHELTUIELILE SECȚIUNII DE FUNCTIONARE ( cod 50.10+59.10+63.10+70.10+74.10+79.10)	49.10	90.317,75	3.851,94	26.203,53	21.518,51	21.484,48	21.111,23	89.022,61	89.209,31	89.376,81	
CHELTUIELI CURENTE (cod 10+20+30+40+50+51+55+56+57+59) (Sect. Func.)	01	90.317,75	3.851,94	26.203,53	21.518,51	21.484,48	21.111,23	89.022,61	89.209,31	89.376,81	

Denumire indicator	Cod indicator	PREVEDERI ANUALE		PREVEDERI TRIMESTRIALE				Estimari 2026	Estimari 2027	Estimari 2028
		TOTAL	din care cred. bug. destinate stingerii platilor restante	Trim I	Trim II	Trim III	Trim IV			
TITLUL I CHELTUIELI DE PERSONAL (cod 10.01+10.02+10.03)	10	64.386,91	0	15.623,44	16.270,47	16.456,57	16.036,43	63.958,77	63.958,77	63.958,77
Cheltuieli salariale in bani (cod 10.01.01 la 10.01.17+10.01.29+10.01.30)	10.01	61.776,77	0	15.163,67	15.401,27	15.635,97	15.575,86	61.348,63	61.348,63	61.348,63
Salarii de baza	10.01.01	47.719,18	0	11.697,19	11.855,81	12.095,81	12.070,37	47.291,04	47.291,04	47.291,04
Sporuri pentru conditii de munca	10.01.05	5.962,00	0	1.461,50	1.481,50	1.521,50	1.497,50	5.962,00	5.962,00	5.962,00
Alte sporuri	10.01.06	5.859,10	0	1.464,90	1.464,90	1.464,90	1.464,40	5.859,10	5.859,10	5.859,10
Fond pentru posturi ocupate prin cumul	10.01.10	60,00	0	15,00	15,00	15,00	15,00	60,00	60,00	60,00
Indemnizatii plătite unor persoane din afara unitatii	10.01.12	304,70	0	60,00	115,00	69,70	60,00	304,70	304,70	304,70
Indemnizații de hrană	10.01.17	1.871,79	0	465,08	469,06	469,06	468,59	1.871,79	1.871,79	1.871,79
Cheltuieli salariale in natura (cod 10.02.01 la 10.02.06+10.02.30)	10.02	768,40	0	0	408,40	360,00	0	768,40	768,40	768,40
Vouchere de vacanta	10.02.06	768,40	0	0	408,40	360,00	0	768,40	768,40	768,40
Contributii (cod 10.03.01 la 10.03.08)	10.03	1.841,74	0	459,77	460,80	460,60	460,57	1.841,74	1.841,74	1.841,74
Contributii de asigurari sociale de stat	10.03.01	420,00	0	105,00	105,00	105,00	105,00	420,00	420,00	420,00
Contributii de asigurari de somaj	10.03.02	0	0	0	0	0	0	0	0	0
Contributii de asigurari sociale de sanatate	10.03.03	0	0	0	0	0	0	0	0	0
Contributii de asigurari pentru accidente de munca si boli profesionale	10.03.04	0	0	0	0	0	0	0	0	0
Contributii pentru concedii si indemnizatii	10.03.06	0	0	0	0	0	0	0	0	0
Contributia asiguratorie pentru munca	10.03.07	1.421,74	0	354,77	355,80	355,60	355,57	1.421,74	1.421,74	1.421,74
TITLUL II BUNURI SI SERVICII (cod 20.01 la 20.07+20.09 la 20.16+20.18 la 20.25+20.27+20.28+20.30 la 20.37)	20	25.750,84	3.851,94	10.535,09	5.203,04	4.982,91	5.029,80	24.883,84	25.070,54	25.238,04
Bunuri si servicii (cod 20.01.01 la 20.01.09+20.01.30)	20.01	9.368,57	994,32	3.602,65	1.968,31	1.841,31	1.956,30	9.400,12	9.479,02	9.547,52
Furnituri de birou	20.01.01	194,91	36,94	94,99	35,26	31,36	33,30	195,98	196,48	196,98
Materiale pentru curatenie	20.01.02	660,50	68,04	267,80	129,70	124,10	138,90	616,64	621,54	626,14
Încalzit, Iluminat si forta motrica	20.01.03	2.374,21	165,51	1.050,76	430,85	389,95	502,65	2.492,52	2.515,92	2.538,62
Apa, canal si salubritate	20.01.04	1.161,12	60,92	328,52	275,50	300,10	257,00	1.268,82	1.283,22	1.298,62
Carburanti, lubrifianti și combustibili alternativi	20.01.05	113,84	1,44	35,84	24,00	30,00	24,00	92,34	94,04	94,14
Piese de schimb	20.01.06	193,23	29,53	71,53	41,70	41,00	39,00	194,23	195,23	196,23
Transport	20.01.07	164,16	14,76	51,76	40,00	33,00	39,40	164,76	165,76	166,76
Posta, telecomunicatii, radio, tv, internet	20.01.08	54,72	0,07	14,47	14,15	13,95	12,15	56,82	57,92	59,02
Materiale si prestari de servicii cu caracter functional	20.01.09	532,96	34,05	232,66	135,50	81,50	83,30	401,66	407,66	413,66

MUNICIPIUL HUSI (CENTRALIZAT)

CENTRALIZAT

Pag. 17/29

Sistem Integrat Financiar Contabil [v.2.3.(698.4)]



Denumire indicator	Cod indicator	PREVEDERI ANUALE		PREVEDERI TRIMESTRIALE					Estimari 2026	Estimari 2027	Estimari 2028
		TOTAL	din care cred. bug. destinate stingerii platilor restante	Trim I	Trim II	Trim III	Trim IV				
Alte bunuri si servicii pentru intretinere si functionare	20.01.30	3.918,93	583,06	1.454,33	841,65	796,35	826,60	3.916,35	3.941,25	3.957,35	
Reparatii curente	20.02	433,63	68,63	128,63	105,00	135,00	65,00	412,63	416,43	419,63	
Hrana (cod 20.03.01+20.03.02)	20.03	3.895,31	80,63	1.140,12	945,00	893,20	916,99	3.912,38	4.002,68	4.088,38	
Hrana pentru oameni	20.03.01	3.895,31	80,63	1.140,12	945,00	893,20	916,99	3.912,38	4.002,68	4.088,38	
Medicamente si materiale sanitare (cod 20.04.01 la 20.04.04)	20.04	10.341,24	2.439,74	4.715,34	1.875,70	1.875,10	1.875,10	9.941,24	9.941,24	9.941,24	
Medicamente	20.04.01	5.833,39	1.363,39	2.683,39	1.050,00	1.050,00	1.050,00	5.563,39	5.563,39	5.563,39	
Materiale sanitare	20.04.02	1.106,52	205,52	431,02	225,50	225,00	225,00	1.106,52	1.106,52	1.106,52	
Reactivi	20.04.03	3.043,56	813,56	1.468,56	525,00	525,00	525,00	2.913,56	2.913,56	2.913,56	
Dezinfectanti	20.04.04	357,77	57,27	132,37	75,20	75,10	75,10	357,77	357,77	357,77	
Bunuri de natura obiectelor de inventar (cod 20.05.01+20.05.03+20.05.30)	20.05	600,97	56,34	325,19	112,78	82,00	81,00	392,37	392,87	393,17	
Uniforme si echipament	20.05.01	26,99	0,79	3,79	23,20	0	0	0,79	0,79	0,79	
Lenjerie si accesorii de pat	20.05.03	20,07	0,07	5,07	5,00	5,00	5,00	20,07	20,07	20,07	
Alte obiecte de inventar	20.05.30	553,92	55,49	316,33	84,58	77,00	76,00	371,52	372,02	372,32	
Deplasari, detasari, transferari (cod 20.06.01+20.06.02)	20.06	53,60	0	14,30	13,30	13,30	12,70	51,80	51,80	51,80	
Deplasari interne, detasari, transferari	20.06.01	53,60	0	14,30	13,30	13,30	12,70	51,80	51,80	51,80	
Carti, publicatii si materiale documentare	20.11	2,12	0,12	0,62	0,50	0,50	0,50	2,12	2,12	2,12	
Pregatire profesionala	20.13	30,00	0	7,50	7,50	7,50	7,50	30,00	30,00	30,00	
Protectia muncii	20.14	13,10	0,36	2,30	2,30	7,50	1,00	7,60	7,60	7,60	
Alte cheltuieli (cod 20.30.01 la 20.30.04+20.30.06 la 20.30.09+20.30.30)	20.30	1.012,31	211,81	598,45	172,65	127,50	113,71	733,59	746,79	756,59	
Reclama si publicitate	20.30.01	4,40	2,78	4,40	0	0	0	4,40	4,40	4,40	
Prime de asigurare non-viata	20.30.03	50,00	0	12,50	12,50	12,50	12,50	50,00	50,00	50,00	
Chirii	20.30.04	67,59	7,59	22,59	15,00	15,00	15,00	67,59	67,59	67,59	
Alte cheltuieli cu bunuri si servicii	20.30.30	890,32	201,45	558,96	145,15	100,00	86,21	611,60	624,80	634,60	
TITLUL XI ALTE CHELTUIELI (cod 59.01 la 59.28 + 59.30 la 59.44)	59	180,00	0	45,00	45,00	45,00	45,00	180,00	180,00	180,00	
Sume aferente persoanelor cu handicap neincadrate	59.40	180,00	0	45,00	45,00	45,00	45,00	180,00	180,00	180,00	
Partea a II-a APARARE, ORDINE PUBLICA SI SIGURANTA NATIONALA (cod 61.10)	59.10	2.376,60	3,23	619,20	638,60	588,20	530,60	1.927,00	1.931,50	1.936,00	
Ordine publica si siguranta nationala ( cod 61.10.03+61.10.05+61.10.50)	61.10	2.376,60	3,23	619,20	638,60	588,20	530,60	1.927,00	1.931,50	1.936,00	



Denumire indicator	Cod indicator	PREVEDERI ANUALE		PREVEDERI TRIMESTRIALE				Estimari 2026	Estimari 2027	Estimari 2028
		TOTAL	din care cred. bug. destinate stingerii platilor restante	Trim I	Trim II	Trim III	Trim IV			
CHELTUIELI CURENTE (cod 10+20+30+40+50+51+55+56+57+59) (Sect. Func.)	01	2.376,60	3,23	619,20	638,60	588,20	530,60	1.927,00	1.931,50	1.936,00
TITLUL I CHELTUIELI DE PERSONAL (cod 10.01+10.02+10.03)	10	2.230,40	0	566,20	587,90	566,20	510,10	1.802,26	1.802,26	1.802,26
Cheltuieli salariale in bani (cod 10.01.01 la 10.01.17+10.01.29+10.01.30)	10.01	2.158,80	0	553,70	553,80	553,70	497,60	1.730,66	1.730,66	1.730,66
Salarii de baza	10.01.01	1.808,54	0	460,10	460,20	460,10	428,14	1.380,40	1.380,40	1.380,40
Sporuri pentru conditii de munca	10.01.05	242,00	0	66,50	66,50	66,50	42,50	242,00	242,00	242,00
Indemnizatii de hrană	10.01.17	108,26	0	27,10	27,10	27,10	26,96	108,26	108,26	108,26
Cheltuieli salariale in natura (cod 10.02.01 la 10.02.06+10.02.30)	10.02	21,60	0	0	21,60	0	0	21,60	21,60	21,60
Vouchere de vacanta	10.02.06	21,60	0	0	21,60	0	0	21,60	21,60	21,60
Contributii (cod 10.03.01 la 10.03.08)	10.03	50,00	0	12,50	12,50	12,50	12,50	50,00	50,00	50,00
Contributii de asigurari sociale de stat	10.03.01	0	0	0	0	0	0	0	0	0
Contributii de asigurari de somaj	10.03.02	0	0	0	0	0	0	0	0	0
Contributii de asigurari sociale de sanatate	10.03.03	0	0	0	0	0	0	0	0	0
Contributii de asigurari pentru accidente de munca si boli profesionale	10.03.04	0	0	0	0	0	0	0	0	0
Contributii pentru concedii si indemnizatii	10.03.06	0	0	0	0	0	0	0	0	0
Contributia asiguratorie pentru munca	10.03.07	50,00	0	12,50	12,50	12,50	12,50	50,00	50,00	50,00
TITLUL II BUNURI SI SERVICII (cod 20.01 la 20.07+20.09 la 20.16+20.18 la 20.25+20.27+20.28+20.30 la 20.37)	20	146,20	3,23	53,00	50,70	22,00	20,50	124,74	129,24	133,74
Bunuri si servicii (cod 20.01.01 la 20.01.09+20.01.30)	20.01	119,00	3,23	49,60	27,10	21,80	20,50	123,54	128,04	132,54
Furnituri de birou	20.01.01	1,60	0	0,80	0,20	0,30	0,30	1,74	1,74	1,74
Material pentru curatenie	20.01.02	0,80	0	0,50	0	0,20	0,10	0,80	0,80	0,80
Încalzit, iluminat si forta motrica	20.01.03	24,80	2,19	12,00	5,80	2,00	5,00	25,00	26,00	27,00
Apa, canal si salubritate	20.01.04	6,30	0,16	3,00	2,00	0,60	0,70	6,50	7,00	7,50
Carburanti, lubrifianti și combustibili alternativi	20.01.05	12,40	0	6,40	2,00	2,00	2,00	12,40	12,40	12,40
Piese de schimb	20.01.06	5,70	0	1,00	2,70	2,00	0	6,70	7,70	8,70
Posta, telecomunicatii, radio, tv, internet	20.01.08	25,20	0,05	6,90	6,60	6,90	4,80	27,20	28,20	29,20
Material si prestari de servicii cu caracter functional	20.01.09	12,80	0,83	4,00	3,00	3,00	2,80	13,80	14,80	15,80
Alte bunuri si servicii pentru întretinere si functionare	20.01.30	29,40	0	15,00	4,80	4,80	4,80	29,40	29,40	29,40



Denumire indicator	Cod indicator	PREVEDERI ANUALE		PREVEDERI TRIMESTRIALE				Estimari 2026	Estimari 2027	Estimari 2028
		TOTAL	din care cred. bug. destinate stingerii platilor restante	Trim I	Trim II	Trim III	Trim IV			
Bunuri de natura obiectelor de inventar (cod 20.05.01+20.05.03+20.05.30)	20.05	26,20	0	3,00	23,20	0	0	0	0	0
Uniforme si echipament	20.05.01	26,20	0	3,00	23,20	0	0	0	0	0
Deplasari, detasari, transferari (cod 20.06.01+20.06.02)	20.06	0,30	0	0,10	0,10	0,10	0	0,50	0,50	0,50
Deplasari interne, detasari, transferari	20.06.01	0,30	0	0,10	0,10	0,10	0	0,50	0,50	0,50
Protectia muncii	20.14	0,70	0	0,30	0,30	0,10	0	0,70	0,70	0,70
Ordine publica ( cod 61.10.03.04)	61.10.03	2.376,60	3,23	619,20	638,60	588,20	530,60	1.927,00	1.931,50	1.936,00
Politie locala	61.10.03.04	2.376,60	3,23	619,20	638,60	588,20	530,60	1.927,00	1.931,50	1.936,00
Partea a III-a CHELTUIELI SOCIAL-CULTURALE ( COD 65.10+66.10+67.10+68.10)	63.10	87.050,15	3.831,97	25.358,33	20.657,31	20.639,08	20.395,43	86.195,61	86.367,81	86.528,01
Invatamant ( COD 65.10.03+65.10.04+65.10.05+65.10.07+65.10.11+65.10.50)	65.10	4.474,49	10,20	1.648,11	1.063,23	889,60	873,55	3.847,10	3.974,20	4.093,20
CHELTUIELI CURENTE (cod 10+20+30+40+50+51+55+56+57+59) (Sect. Func.)	01	4.474,49	10,20	1.648,11	1.063,23	889,60	873,55	3.847,10	3.974,20	4.093,20
TITLUL II BUNURI SI SERVICII (cod 20.01 la 20.07+20.09 la 20.16+20.18 la 20.25+20.27+20.28+20.30 la 20.37)	20	4.474,49	10,20	1.648,11	1.063,23	889,60	873,55	3.847,10	3.974,20	4.093,20
Bunuri si servicii (cod 20.01.01 la 20.01.09+20.01.30)	20.01	1.011,30	0,19	469,55	262,00	129,40	150,35	812,00	846,70	879,70
Furnituri de birou	20.01.01	33,07	0	25,07	5,00	0	3,00	34,00	34,50	35,00
Materiale pentru curatenie	20.01.02	211,36	0	103,66	35,00	28,30	44,40	167,50	172,30	176,80
Încalzit, Iluminat si forta motrica	20.01.03	160,00	0	105,00	50,00	3,00	2,00	165,40	169,80	173,50
Apa, canal si salubritate	20.01.04	75,00	0	10,00	18,00	35,00	12,00	78,40	80,50	82,50
Carburanti, lubrifianti și combustibili alternativi	20.01.05	70,00	0	20,00	15,00	20,00	15,00	50,00	50,00	50,00
Piese de schimb	20.01.06	13,00	0	4,00	3,00	3,00	3,00	13,00	13,00	13,00
Posta, telecomunicatii, radio, tv, internet	20.01.08	1,00	0	0,25	0,25	0,25	0,25	1,00	1,00	1,00
Materiale si prestari de servicii cu caracter functional	20.01.09	178,00	0,13	104,50	59,50	7,50	6,50	38,00	38,00	38,00
Alte bunuri si servicii pentru întretinere si functionare	20.01.30	269,88	0,05	97,08	76,25	32,35	64,20	264,70	287,60	309,90
Reparatii curente	20.02	115,00	0	0	45,00	65,00	5,00	104,00	107,80	111,00
Hrana (cod 20.03.01+20.03.02)	20.03	2.740,73	6,05	795,54	675,00	623,20	646,99	2.757,80	2.848,10	2.933,80
Hrana pentru oameni	20.03.01	2.740,73	6,05	795,54	675,00	623,20	646,99	2.757,80	2.848,10	2.933,80



Denumire indicator	Cod indicator	PREVEDERI ANUALE		PREVEDERI TRIMESTRIALE				Estimari 2026	Estimari 2027	Estimari 2028
		TOTAL	din care cred. bug- destinate stingerii platilor restante	Trim I	Trim II	Trim III	Trim IV			
Bunuri de natura obiectelor de inventar (cod 20.05.01+20.05.03+20.05.30)	20.05	186,50	1,28	182,92	0,58	2,00	1,00	12,50	13,00	13,30
Alte obiecte de inventar	20.05.30	186,50	1,28	182,92	0,58	2,00	1,00	12,50	13,00	13,30
Deplasari, detasari, transferari (cod 20.06.01+20.06.02)	20.06	2,00	0	1,00	0,50	0,50	0	0	0	0
Deplasari interne, detasari, transferari	20.06.01	2,00	0	1,00	0,50	0,50	0	0	0	0
Protectia muncii	20.14	5,50	0	0	0	5,50	0	0	0	0
Alte cheltuieli (cod 20.30.01 la 20.30.04+20.30.06 la 20.30.09+20.30.30)	20.30	413,46	2,69	199,10	80,15	64,00	70,21	160,80	158,60	155,40
Alte cheltuieli cu bunuri si servicii	20.30.30	413,46	2,69	199,10	80,15	64,00	70,21	160,80	158,60	155,40
Învatamânt prescolar si primar ( COD 65.10.03.01+65.10.03.02)	65.10.03	7,26	0	4,01	1,25	1,00	1,00	7,50	7,70	7,90
Învatamânt prescolar	65.10.03.01	0	0	0	0	0	0	0	0	0
Învatamânt primar	65.10.03.02	7,26	0	4,01	1,25	1,00	1,00	7,50	7,70	7,90
Învatamânt secundar ( cod 65.10.04.01 la cod 65.10.04.03)	65.10.04	1.299,75	4,16	743,51	231,98	155,10	169,16	636,70	658,30	677,80
Învatamânt secundar inferior	65.10.04.01	16,50	0	14,92	0,58	0	1,00	2,10	2,20	2,30
Învatamânt secundar superior	65.10.04.02	1.283,25	4,16	728,59	231,40	155,10	168,16	634,60	656,10	675,50
Servicii auxiliare pentru educatie ( cod 65.10.11.03+65.10.11.30)	65.10.11	3.167,49	6,05	900,60	830,00	733,50	703,39	3.202,90	3.308,20	3.407,50
Internate si cantine pentru elevi	65.10.11.03	3.167,49	6,05	900,60	830,00	733,50	703,39	3.202,90	3.308,20	3.407,50
Sanatate ( cod 66.10.06+66.10.08+66.10.50)	66.10	79.323,19	3.553,19	22.620,69	18.792,50	19.072,50	18.837,50	79.125,00	79.130,00	79.135,00
CHELTUIELI CURENTE (cod 10+20+30+40+50+51+55+56+57+59) (Sect. Func.)	01	79.323,19	3.553,19	22.620,69	18.792,50	19.072,50	18.837,50	79.125,00	79.130,00	79.135,00
TITLUL I CHELTUIELI DE PERSONAL (cod 10.01+10.02+10.03)	10	59.540,00	0	14.460,00	14.960,00	15.240,00	14.880,00	59.540,00	59.540,00	59.540,00
Cheltuieli salariale in bani (cod 10.01.01 la 10.01.17+10.01.29+10.01.30)	10.01	57.080,00	0	14.025,00	14.165,00	14.445,00	14.445,00	57.080,00	57.080,00	57.080,00
Salarii de baza	10.01.01	43.800,00	0	10.740,00	10.860,00	11.100,00	11.100,00	43.800,00	43.800,00	43.800,00
Sporuri pentru conditii de munca	10.01.05	5.720,00	0	1.395,00	1.415,00	1.455,00	1.455,00	5.720,00	5.720,00	5.720,00
Alte sporuri	10.01.06	5.820,00	0	1.455,00	1.455,00	1.455,00	1.455,00	5.820,00	5.820,00	5.820,00
Fond pentru posturi ocupate prin cumul	10.01.10	60,00	0	15,00	15,00	15,00	15,00	60,00	60,00	60,00
Indemnizatii platite unor persoane din afara unitatii	10.01.12	60,00	0	15,00	15,00	15,00	15,00	60,00	60,00	60,00
Indemnizații de hrană	10.01.17	1.620,00	0	405,00	405,00	405,00	405,00	1.620,00	1.620,00	1.620,00
Cheltuieli salariale in natura (cod 10.02.01 la 10.02.06+10.02.30)	10.02	720,00	0	0	360,00	360,00	0	720,00	720,00	720,00
MUNICIPIUL HUSI (CENTRALIZAT)										

Page 21/29

MUNICIPIUL HUSI (CENTRALIZAT)

CENTRALIZAT

Pag. 21/29

Sistem Integrat Financiar Contabil [v.2.3.698.4]



Denumire indicator	Cod indicator	PREVEDERI ANUALE		PREVEDERI TRIMESTRIALE				Estimari 2026	Estimari 2027	Estimari 2028
		TOTAL	din care cred. bug. destinate stingerii platilor restante	Trim I	Trim II	Trim III	Trim IV			
Vouchere de vacanta	10.02.06	720,00	0	0	360,00	360,00	0	720,00	720,00	720,00
Contributii (cod 10.03.01 la 10.03.08)	10.03	1.740,00	0	435,00	435,00	435,00	435,00	1.740,00	1.740,00	1.740,00
Contributii de asigurari sociale de stat	10.03.01	420,00	0	105,00	105,00	105,00	105,00	420,00	420,00	420,00
Contributia asiguratorie pentru munca	10.03.07	1.320,00	0	330,00	330,00	330,00	330,00	1.320,00	1.320,00	1.320,00
TITLUL II BUNURI SI SERVICII (cod 20.01 la 20.07+20.09 la 20.16+20.18 la 20.25+20.27+20.28+20.30 la 20.37)	20	19.603,19	3.553,19	8.115,69	3.787,50	3.787,50	3.912,50	19.405,00	19.410,00	19.415,00
Bunuri si servicii. (cod 20.01.01 la 20.01.09+20.01.30)	20.01	7.230,67	912,67	2.742,17	1.454,50	1.454,50	1.579,50	7.432,48	7.437,48	7.442,48
Furnituri de birou	20.01.01	148,94	36,94	64,94	28,00	28,00	28,00	148,94	148,94	148,94
Materiale pentru curatenie	20.01.02	428,04	68,04	158,04	90,00	90,00	90,00	428,04	428,04	428,04
Încalzit, iluminat si forta motrica	20.01.03	1.858,31	158,31	833,31	300,00	300,00	425,00	1.960,12	1.965,12	1.970,12
Apa, canal si salubritate	20.01.04	768,52	48,52	228,52	180,00	180,00	180,00	868,52	868,52	868,52
Carburanti, lubrifianti și combustibili alternativi	20.01.05	25,44	1,44	7,44	6,00	6,00	6,00	25,44	25,44	25,44
Piese de schimb	20.01.06	173,53	29,53	65,53	36,00	36,00	36,00	173,53	173,53	173,53
Transport	20.01.07	134,76	14,76	44,76	30,00	30,00	30,00	134,76	134,76	134,76
Posta, telecomunicatii, radio, tv, internet	20.01.08	18,02	0,02	4,52	4,50	4,50	4,50	18,02	18,02	18,02
Materiale si prestari de servicii cu caracter functional	20.01.09	139,86	19,86	49,86	30,00	30,00	30,00	139,86	139,86	139,86
Alte bunuri si servicii pentru întretinere si functionare	20.01.30	3.535,25	535,25	1.285,25	750,00	750,00	750,00	3.535,25	3.535,25	3.535,25
Reparatii curente	20.02	308,63	68,63	128,63	60,00	60,00	60,00	308,63	308,63	308,63
Hrana (cod 20.03.01+20.03.02)	20.03	1.154,58	74,58	344,58	270,00	270,00	270,00	1.154,58	1.154,58	1.154,58
Hrana pentru oameni	20.03.01	1.154,58	74,58	344,58	270,00	270,00	270,00	1.154,58	1.154,58	1.154,58
Medicamente si materiale sanitare (cod 20.04.01 la 20.04.04)	20.04	10.339,74	2.439,74	4.714,74	1.875,00	1.875,00	1.875,00	9.939,74	9.939,74	9.939,74
Medicamente	20.04.01	5.833,39	1.363,39	2.683,39	1.050,00	1.050,00	1.050,00	5.563,39	5.563,39	5.563,39
Materiale sanitare	20.04.02	1.105,52	205,52	430,52	225,00	225,00	225,00	1.105,52	1.105,52	1.105,52
Reactivi	20.04.03	3.043,56	813,56	1.468,56	525,00	525,00	525,00	2.913,56	2.913,56	2.913,56
Dezinfectanti	20.04.04	357,27	57,27	132,27	75,00	75,00	75,00	357,27	357,27	357,27
Bunuri de natura obiectelor de inventar (cod 20.05.01+20.05.03+20.05.30)	20.05	369,87	49,87	129,87	80,00	80,00	80,00	369,87	369,87	369,87
Uniforme si echipament	20.05.01	0,79	0,79	0,79	0	0	0	0,79	0,79	0,79
Lenjerie si accesorii de pat	20.05.03	20,07	0,07	5,07	5,00	5,00	5,00	20,07	20,07	20,07
Alte obiecte de inventar	20.05.30	349,02	49,02	124,02	75,00	75,00	75,00	349,02	349,02	349,02



Denumire indicator	Cod indicator	PREVEDERI ANUALE		PREVEDERI TRIMESTRIALE					Estimari 2026	Estimari 2027	Estimari 2028
		TOTAL	din care cred. bug. destinate stingerii platilor restante	Trim I	Trim II	Trim III	Trim IV				
Deplasari, detasari, transferari (cod 20.06.01+20.06.02)	20.06	30,00	0	7,50	7,50	7,50	7,50	30,00	30,00	30,00	
Deplasari interne, detasari, transferari	20.06.01	30,00	0	7,50	7,50	7,50	7,50	30,00	30,00	30,00	
Carti, publicatii si materiale documentare	20.11	2,12	0,12	0,62	0,50	0,50	0,50	2,12	2,12	2,12	
Pregatire profesionala	20.13	30,00	0	7,50	7,50	7,50	7,50	30,00	30,00	30,00	
Protectia muncii	20.14	0	0	0	0	0	0	0	0	0	
Alte cheltuieli (cod 20.30.01 la 20.30.04+20.30.06 la 20.30.09+20.30.30)	20.30	137,59	7,59	40,09	32,50	32,50	32,50	137,59	137,59	137,59	
Reclama si publicitate	20.30.01	0	0	0	0	0	0	0	0	0	
Prime de asigurare non-viata	20.30.03	50,00	0	12,50	12,50	12,50	12,50	50,00	50,00	50,00	
Chirii	20.30.04	67,59	7,59	22,59	15,00	15,00	15,00	67,59	67,59	67,59	
Alte cheltuieli cu bunuri si servicii	20.30.30	20,00	0	5,00	5,00	5,00	5,00	20,00	20,00	20,00	
TITLUL XI ALTE CHELTUIELI (cod 59.01 la 59.28 + 59.30 la 59.44)	59	180,00	0	45,00	45,00	45,00	45,00	180,00	180,00	180,00	
Sume aferente persoanelor cu handicap neincadrate	59.40	180,00	0	45,00	45,00	45,00	45,00	180,00	180,00	180,00	
Servicii medicale în unitati sanitare cu paturi (cod 66.10.06.01+66.10.06.03)	66.10.06	79.323,19	3.553,19	22.620,69	18.792,50	19.072,50	18.837,50	79.125,00	79.130,00	79.135,00	
Spitale generale	66.10.06.01	79.323,19	3.553,19	22.620,69	18.792,50	19.072,50	18.837,50	79.125,00	79.130,00	79.135,00	
Cultura, recreere si religie (67.10.03+67.10.05+67.10.50)	67.10	3.252,47	268,57	1.089,53	801,58	676,98	684,38	3.223,51	3.263,61	3.299,81	
CHELTUIELI CURENTE (cod 10+20+30+40+50+51+55+56+57+59) (Sect. Func.)	01	3.252,47	268,57	1.089,53	801,58	676,98	684,38	3.223,51	3.263,61	3.299,81	
TITLUL I CHELTUIELI DE PERSONAL (cod 10.01+10.02+10.03)	10	2.155,51	0	482,89	603,52	536,22	532,88	2.155,51	2.155,51	2.155,51	
Cheltuieli salariale in bani (cod 10.01.01 la 10.01.17+10.01.29+10.01.30)	10.01	2.091,92	0	473,22	570,82	525,62	522,26	2.091,92	2.091,92	2.091,92	
Salarii de baza	10.01.01	1.722,82	0	400,09	438,61	438,71	445,41	1.722,82	1.722,82	1.722,82	
Alte sporuri	10.01.06	5,80	0	1,40	1,50	1,50	1,40	5,80	5,80	5,80	
Indemnizatii platite unor persoane din afara unitatii	10.01.12	244,70	0	45,00	100,00	54,70	45,00	244,70	244,70	244,70	
Indemnizatii de hrană	10.01.17	118,60	0	26,73	30,71	30,71	30,45	118,60	118,60	118,60	
Cheltuieli salariale in natura (cod 10.02.01 la 10.02.06+10.02.30)	10.02	22,00	0	0	22,00	0	0	22,00	22,00	22,00	
Vouchere de vacanta	10.02.06	22,00	0	0	22,00	0	0	22,00	22,00	22,00	
Contributii (cod 10.03.01 la 10.03.08)	10.03	41,59	0	9,67	10,70	10,60	10,62	41,59	41,59	41,59	
Contributia asiguratorie pentru munca	10.03.07	41,59	0	9,67	10,70	10,60	10,62	41,59	41,59	41,59	
MUNICIPIUL HUSI (CENTRALIZAT)											

MUNICIPIUL HUSI (CENTRALIZAT)

CENTRALIZAT

Pag. 23/29

Sistem Integrat Financiar Contabil [v.2.3.698.4]



Denumire indicator	Cod indicator	PREVEDERI ANUALE		PREVEDERI TRIMESTRIALE				Estimari 2026	Estimari 2027	Estimari 2028
		TOTAL	din care cred. bug. destinate stingerii platilor restante	Trim I	Trim II	Trim III	Trim IV			
TITLUL II BUNURI SI SERVICII (cod 20.01 la 20.07+20.09 la 20.16+20.18 la 20.25+20.27+20.28+20.30 la 20.37)	20	1.096,96	268,57	606,64	198,06	140,76	151,50	1.068,00	1.108,10	1.144,30
Bunuri si servicii (cod 20.01.01 la 20.01.09+20.01.30)	20.01	650,80	61,49	247,88	139,16	120,56	143,20	666,10	690,80	714,00
Furnituri de birou	20.01.01	4,30	0	1,18	1,06	1,06	1,00	4,30	4,30	4,30
Materiale pentru curatenie	20.01.02	16,30	0	4,60	3,70	4,60	3,40	16,30	16,40	16,50
Încalzit, iluminat si forta motrica	20.01.03	159,40	0	55,40	35,00	25,00	44,00	162,00	165,00	168,00
Apa, canal si salubritate	20.01.04	163,30	0,51	50,00	38,50	37,50	37,30	167,00	178,80	191,70
Carburanti, lubrifianti si combustibili alternativi	20.01.05	6,00	0	2,00	1,00	2,00	1,00	4,50	6,20	6,30
Piese de schimb	20.01.06	1,00	0	1,00	0	0	0	1,00	1,00	1,00
Transport	20.01.07	29,40	0	7,00	10,00	3,00	9,40	30,00	31,00	32,00
Posta, telecomunicatii, radio, tv, internet	20.01.08	6,90	0	1,90	1,90	1,40	1,70	7,00	7,10	7,20
Materiale si prestari de servicii cu caracter functional	20.01.09	192,80	13,23	69,80	42,00	40,00	41,00	200,00	205,00	210,00
Alte bunuri si servicii pentru întretinere si functionare	20.01.30	71,40	47,75	55,00	6,00	6,00	4,40	74,00	76,00	77,00
Reparatii curente	20.02	10,00	0	0	0	10,00	0	0	0	0
Hrana (cod 20.03.01+20.03.02)	20.03	0	0	0	0	0	0	0	0	0
Hrana pentru oameni	20.03.01	0	0	0	0	0	0	0	0	0
Medicamente si materiale sanitare (cod 20.04.01 la 20.04.04)	20.04	1,50	0	0,60	0,70	0,10	0,10	1,50	1,50	1,50
Materiale sanitare	20.04.02	1,00	0	0,50	0,50	0	0	1,00	1,00	1,00
Dezinfectanti	20.04.04	0,50	0	0,10	0,20	0,10	0,10	0,50	0,50	0,50
Bunuri de natura obiectelor de inventar (cod 20.05.01+20.05.03+20.05.30)	20.05	18,20	5,19	9,20	9,00	0	0	10,00	10,00	10,00
Uniforme si echipament	20.05.01	0	0	0	0	0	0	0	0	0
Alte obiecte de inventar	20.05.30	18,20	5,19	9,20	9,00	0	0	10,00	10,00	10,00
Deplasari, detasari, transferari (cod 20.06.01+20.06.02)	20.06	21,30	0	5,70	5,20	5,20	5,20	21,30	21,30	21,30
Deplasari interne, detasari, transferari	20.06.01	21,30	0	5,70	5,20	5,20	5,20	21,30	21,30	21,30
Carti, publicatii si materiale documentare	20.11	0	0	0	0	0	0	0	0	0
Protectia muncii	20.14	6,90	0,36	2,00	2,00	1,90	1,00	6,90	6,90	6,90
Alte cheltuieli (cod 20.30.01 la 20.30.04+20.30.06 la 20.30.09+20.30.30)	20.30	388,26	201,54	341,26	42,00	3,00	2,00	362,20	377,60	390,60
Reclama si publicitate	20.30.01	4,40	2,78	4,40	0	0	0	4,40	4,40	4,40
Prime de asigurare non-viata	20.30.03	0	0	0	0	0	0	0	0	0

MUNICIPIUL HUSI (CENTRALIZAT)  
CENTRALIZAT

Pag. 24/29

Sistem Integrat Financiar Contabil [v.2.3.698.4]



Denumire indicator	Cod indicator	PREVEDERI ANUALE		PREVEDERI TRIMESTRIALE				Estimari 2026	Estimari 2027	Estimari 2028
		TOTAL	din care cred. bug. destinate stingerii platilor restante	Trim I	Trim II	Trim III	Trim IV			
Alte cheltuieli cu bunuri si servicii	20.30.30	383,86	198,76	336,86	42,00	3,00	2,00	357,80	373,20	386,20
Servicii culturale ( cod 67.10.03.03 la cod 67.10.03.07+67.10.03.09 la cod 67.10.03.11+67.10.03.15+67.10.03.30)	67.10.03	1.790,00	267,76	686,80	404,60	340,50	358,10	1.818,64	1.841,14	1.862,24
Casa de cultura	67.10.03.06	1.790,00	267,76	686,80	404,60	340,50	358,10	1.818,64	1.841,14	1.862,24
Servicii recreative si sportive ( cod 67.10.05.01)	67.10.05	1.063,77	0,82	256,73	306,98	254,48	245,58	1.059,37	1.065,47	1.069,57
Sport	67.10.05.01	1.063,77	0,82	256,73	306,98	254,48	245,58	1.059,37	1.065,47	1.069,57
Alte servicii în domeniile culturii, recreerii si religiei	67.10.50	398,70	0	146,00	90,00	82,00	80,70	345,50	357,00	368,00
Partea a V-a ACTIUNI ECONOMICE ( cod 80.10+83.10+84.10+87.10)	79.10	891,00	16,74	226,00	222,60	257,20	185,20	900,00	910,00	912,80
Actiuni generale economice, comerciale si de munca ( cod 80.10.01)	80.10	886,00	16,74	226,00	220,00	256,00	184,00	895,00	905,00	907,80
CHELTUIELI CURENTE (cod 10+20+30+40+50+51+55+56+57+59) (Sect. Func.)	01	886,00	16,74	226,00	220,00	256,00	184,00	895,00	905,00	907,80
TITLUL I CHELTUIELI DE PERSONAL (cod 10.01+10.02+10.03)	10	461,00	0	114,35	119,05	114,15	113,45	461,00	461,00	461,00
Cheltuieli salariale in bani (cod 10.01.01 la 10.01.17+10.01.29+10.01.30)	10.01	446,05	0	111,75	111,65	111,65	111,00	446,05	446,05	446,05
Salarii de baza	10.01.01	387,82	0	97,00	97,00	97,00	96,82	387,82	387,82	387,82
Alte sporuri	10.01.06	33,30	0	8,50	8,40	8,40	8,00	33,30	33,30	33,30
Indemnizații de hrană	10.01.17	24,93	0	6,25	6,25	6,25	6,18	24,93	24,93	24,93
Cheltuieli salariale in natura (cod 10.02.01 la 10.02.06+10.02.30)	10.02	4,80	0	0	4,80	0	0	4,80	4,80	4,80
Vouchere de vacanta	10.02.06	4,80	0	0	4,80	0	0	4,80	4,80	4,80
Contributii (cod 10.03.01 la 10.03.08)	10.03	10,15	0	2,60	2,60	2,50	2,45	10,15	10,15	10,15
Contributia asiguratorie pentru munca	10.03.07	10,15	0	2,60	2,60	2,50	2,45	10,15	10,15	10,15
TITLUL II BUNURI SI SERVICII (cod 20.01 la 20.07+20.09 la 20.16+20.18 la 20.25+20.27+20.28+20.30 la 20.37)	20	425,00	16,74	111,65	100,95	141,85	70,55	434,00	444,00	446,80
Bunuri si servicii (cod 20.01.01 la 20.01.09+20.01.30)	20.01	351,80	16,74	93,45	82,95	113,85	61,55	361,00	371,00	373,80
Furnituri de birou	20.01.01	7,00	0	3,00	1,00	2,00	1,00	7,00	7,00	7,00
Materiale pentru curatenie	20.01.02	4,00	0	1,00	1,00	1,00	1,00	4,00	4,00	4,00
Încalzit, Iluminat si forta motrica	20.01.03	171,70	5,00	45,05	40,05	59,95	26,65	180,00	190,00	200,00
Apa, canal si salubritate	20.01.04	148,00	11,74	37,00	37,00	47,00	27,00	148,40	148,40	148,40
Posta, telecomunicatii, radio, tv, internet	20.01.08	3,60	0	0,90	0,90	0,90	0,90	3,60	3,60	3,60



Denumire indicator	Cod indicator	PREVEDERI ANUALE		PREVEDERI TRIMESTRIALE				Estimari 2026	Estimari 2027	Estimari 2028
		TOTAL	din care cred. bug. destinate stingerii platilor restante	Trim I	Trim II	Trim III	Trim IV			
Materiale si prestari de servicii cu caracter functional	20.01.09	9,50	0	4,50	1,00	1,00	3,00	10,00	10,00	10,00
Alte bunuri si servicii pentru intretinere si functionare	20.01.30	8,00	0	2,00	2,00	2,00	2,00	8,00	8,00	0,80
Bunuri de natura obiectelor de inventar (cod 20.05.01+20.05.03+20.05.30)	20.05	0,20	0	0,20	0	0	0	0	0	0
Alte obiecte de inventar	20.05.30	0,20	0	0,20	0	0	0	0	0	0
Alte cheltuieli (cod 20.30.01 la 20.30.04+20.30.06 la 20.30.09+20.30.30)	20.30	73,00	0	18,00	18,00	28,00	9,00	73,00	73,00	73,00
Alte cheltuieli cu bunuri si servicii	20.30.30	73,00	0	18,00	18,00	28,00	9,00	73,00	73,00	73,00
Actiuni generale economice si comerciale ( cod 80.10.01.30)	80.10.01	886,00	16,74	226,00	220,00	256,00	184,00	895,00	905,00	907,80
Alte cheltuieli pentru actiuni generale economice si comerciale	80.10.01.30	886,00	16,74	226,00	220,00	256,00	184,00	895,00	905,00	907,80
Agricultura, silvicultura, piscicultura si vanatoare ( cod 83.10.03+86.10.04+83.10.50)	83.10	5,00	0	0	2,60	1,20	1,20	5,00	5,00	5,00
CHELTUIELI CURENTE (cod 10+20+30+40+50+51+55+56+57+59) (Sect. Func.)	01	5,00	0	0	2,60	1,20	1,20	5,00	5,00	5,00
TITLUL II BUNURI SI SERVICII (cod 20.01 la 20.07+20.09 la 20.16+20.18 la 20.25+20.27+20.28+20.30 la 20.37)	20	5,00	0	0	2,60	1,20	1,20	5,00	5,00	5,00
Bunuri si servicii (cod 20.01.01 la 20.01.09+20.01.30)	20.01	5,00	0	0	2,60	1,20	1,20	5,00	5,00	5,00
Alte bunuri si servicii pentru intretinere si functionare	20.01.30	5,00	0	0	2,60	1,20	1,20	5,00	5,00	5,00
Agricultura (cod 83.10.03.07+83.10.03.30)	83.10.03	5,00	0	0	2,60	1,20	1,20	5,00	5,00	5,00
Alte cheltuieli in domeniul agriculturii	83.10.03.30	5,00	0	0	2,60	1,20	1,20	5,00	5,00	5,00
REZERVE, EXCEDENT/DEFICIT SECTIUNE FUNCTIONARE	96.10	0	0	0	0	0	0	0	0	0

Conducatorul institutiei,

Conducatorul compartimentului financiar-contabil,

IOANA  
Ciprian Ioan

MUNICIPIUL HUSI (centralizat)  
CENTRALIZAT

# BUGETUL INSTITUȚIILOR PUBLICE ȘI ACTIVITĂȚILOR FINANȚATE INTEGRAL SAU PARȚIAL DIN VENITURI PROPRII PE ANUL 2025

## Buget initial din data 20.03.2025-Sectiunea Dezvoltare

Denumire indicator	Cod indicator	PREVEDERI ANUALE		PREVEDERI TRIMESTRIALE				Estimari 2026	Estimari 2027	Estimari 2028
		TOTAL	din care cred. bug. destinate stingerii platilor restante	Trim I	Trim II	Trim III	Trim IV			
VENITURILE SECȚIUNII DE DEZVOLTARE (cod 00.02+00.15+00.17+45.10)-TOTAL	00.01	3.184,34		1.067,36	1.027,99	1.027,99	61,00	0	0	0
I. VENITURI CURENTE (cod 00.12)	00.02	264,01		83,00	61,00	59,00	61,00	0	0	0
C. VENITURI NEFISCALE (cod 00.14)	00.12	264,01		83,00	61,00	59,00	61,00	0	0	0
C2. VANZARI DE BUNURI SI SERVICII (cod 37.10)	00.14	264,01		83,00	61,00	59,00	61,00	0	0	0
Transferuri voluntare, altele decât subvențiile (cod 37.10.04)	37.10	264,01		83,00	61,00	59,00	61,00	0	0	0
Varsaminte din secțiunea de funcționare	37.10.04	264,01		83,00	61,00	59,00	61,00	0	0	0
II. VENITURI DIN CAPITAL (cod 39.10)	00.15	5,00		3,00	0	2,00	0	0	0	0
Venituri din valorificarea unor bunuri (cod 39.10.01+39.10.02+39.10.04+39.10.05+39.10.06+39.10.50)	39.10	5,00		3,00	0	2,00	0	0	0	0
Venituri din valorificarea unor bunuri ale institutiilor publice	39.10.01	5,00		3,00	0	2,00	0	0	0	0
Operatiuni financiare (cod 40.10)	00.16	2.915,34		981,36	966,99	966,99	0	0	0	0
Incasari din rambursarea imprumuturilor acordate (cod 40.10.16)	40.10	14,37		14,37	0	0	0	0	0	0
Sume utilizate din excedentul anului precedent pentru efectuarea de cheltuieli (cod 40.10.15.02+40.10.15.03)	40.10.15	14,37		14,37	0	0	0	0	0	0
Sume utilizate de administrațiile locale din excedentul anului precedent pentru secțiunea de dezvoltare	40.10.15.02	14,37		14,37	0	0	0	0	0	0
IV. SUBVENTII (cod 00.18)	00.17	2.900,97		966,99	966,99	966,99	0	0	0	0
SUBVENTII DE LA ALTE NIVELE ALE ADMINISTRATIEI PUBLICE (cod 42.10+43.10)	00.18	2.900,97		966,99	966,99	966,99	0	0	0	0
Subvenții de la bugetul de stat (cod 42.10.39)	42.10	2.900,97		966,99	966,99	966,99	0	0	0	0
Alocări de sume din PNRR aferente asistenței financiare nerambursabile (cod 42.02.88.01+42.02.88.02+42.02.88.03)	42.10.88	2.900,97		966,99	966,99	966,99	0	0	0	0
Fonduri europene nerambursabile	42.10.88.01	2.437,79		812,60	812,60	812,60	0	0	0	0
Sume aferente TVA	42.10.88.03	463,18		154,39	154,39	154,39	0	0	0	0

MUNICIPIUL HUSI (CENTRALIZAT)  
CENTRALIZAT

Pag. 27/29

Sistem Integrat Financiar Contabil [v.2.3.698.4]



Denumire indicator	Cod indicator	PREVEDERI ANUALE		PREVEDERI TRIMESTRIALE				Estimari 2026	Estimari 2027	Estimari 2028
		TOTAL	din care cred. bug. destinate stingerii platilor restante	Trim I	Trim II	Trim III	Trim IV			
CHELTUIELILE SECTIUNII DE DEZVOLTARE ( cod 50.10+59.10+63.10+70.10+74.10+79.10)	49.10	3.184,34	30,00	1.067,36	1.027,99	1.027,99	61,00	0	0	0
Titlul XII „Proiecte cu finanțare din sumele reprezentând asistența financiară nerambursabilă aferentă PNRR(cod 60.01+60.02 la 60.16)	60	2.900,97	0	966,99	966,99	966,99	0	0	0	0
Fonduri europene nerambursabile	60.01	2.437,79	0	812,60	812,60	812,60	0	0	0	0
Sume aferente TVA	60.03	463,18	0	154,39	154,39	154,39	0	0	0	0
CHELTUIELI DE CAPITAL (cod 71+72+75)	70	283,37	30,00	100,37	61,00	61,00	61,00	0	0	0
TITLUL XII ACTIVE NEFINANCIARE (cod 71.01 la 71.03)	71	283,37	30,00	100,37	61,00	61,00	61,00	0	0	0
Active fixe (cod 71.01.01 la 71.01.04+71.01.30)	71.01	283,37	30,00	100,37	61,00	61,00	61,00	0	0	0
Alte active fixe	71.01.30	283,37	30,00	100,37	61,00	61,00	61,00	0	0	0
Partea a II-a APARARE, ORDINE PUBLICA SI SIGURANTA NATIONALA (cod 61.10)	59.10	15,00	0	15,00	0	0	0	0	0	0
Ordine publica si siguranta nationala ( cod 61.10.03+61.10.05+61.10.50)	61.10	15,00	0	15,00	0	0	0	0	0	0
CHELTUIELI DE CAPITAL (cod 71+72+75)	70	15,00	0	15,00	0	0	0	0	0	0
TITLUL XII ACTIVE NEFINANCIARE (cod 71.01 la 71.03)	71	15,00	0	15,00	0	0	0	0	0	0
Active fixe (cod 71.01.01 la 71.01.04+71.01.30)	71.01	15,00	0	15,00	0	0	0	0	0	0
Alte active fixe	71.01.30	15,00	0	15,00	0	0	0	0	0	0
Ordine publica ( cod 61.10.03.04)	61.10.03	15,00	0	15,00	0	0	0	0	0	0
Politie locala	61.10.03.04	15,00	0	15,00	0	0	0	0	0	0
Partea a III-a CHELTUIELI SOCIAL- CULTURALE ( COD 65.10+66.10+67.10+68.10)	63.10	3.169,34	30,00	1.052,36	1.027,99	1.027,99	61,00	0	0	0
Invatamant ( COD 65.10.03+65.10.04+65.10.05+65.10.07+65.10.11 +65.10.50)	65.10	10,00	0	10,00	0	0	0	0	0	0
CHELTUIELI DE CAPITAL (cod 71+72+75)	70	10,00	0	10,00	0	0	0	0	0	0
TITLUL XII ACTIVE NEFINANCIARE (cod 71.01 la 71.03)	71	10,00	0	10,00	0	0	0	0	0	0
Active fixe (cod 71.01.01 la 71.01.04+71.01.30)	71.01	10,00	0	10,00	0	0	0	0	0	0
Alte active fixe	71.01.30	10,00	0	10,00	0	0	0	0	0	0
Invatamant secundar ( cod 65.10.04.01 la cod 65.10.04.03)	65.10.04	10,00	0	10,00	0	0	0	0	0	0
Invatamant secundar superior	65.10.04.02	10,00	0	10,00	0	0	0	0	0	0

MUNICIPIUL HUSI (CENTRALIZAT)  
CENTRALIZAT

Pag. 28/29

Sistem Integrat Financiar Contabil [v.2.3.698.4]

Denumire indicator	Cod indicator	PREVEDERI ANUALE		PREVEDERI TRIMESTRIALE				Estimari 2026	Estimari 2027	Estimari 2028
		TOTAL	din care cred. bug. destinate stingerii platilor restante	Trim I	Trim II	Trim III	Trim IV			
Sanatate ( cod 66.10.06+66.10.08+66.10.50)	66.10	3.159,34	30,00	1.042,36	1.027,99	1.027,99	61,00	0	0	0
Titlul XII „Proiecte cu finanțare din sumele reprezentând asistența financiară nerambursabilă aferentă PNRR(cod 60.01+60.02 la 60.16)	60	2.900,97	0	966,99	966,99	966,99	0	0	0	0
Fonduri europene nerambursabile	60.01	2.437,79	0	812,60	812,60	812,60	0	0	0	0
Sume aferente TVA	60.03	463,18	0	154,39	154,39	154,39	0	0	0	0
CHELTUIELI DE CAPITAL (cod 71+72+75)	70	258,37	30,00	75,37	61,00	61,00	61,00	0	0	0
TITLUL XII ACTIVE NEFINANCIARE (cod 71.01 la 71.03)	71	258,37	30,00	75,37	61,00	61,00	61,00	0	0	0
Active fixe (cod 71.01.01 la 71.01.04+71.01.30)	71.01	258,37	30,00	75,37	61,00	61,00	61,00	0	0	0
Alte active fixe	71.01.30	258,37	30,00	75,37	61,00	61,00	61,00	0	0	0
Servicii medicale în unitati sanitare cu paturi (cod 66.10.06.01+66.10.06.03)	66.10.06	3.159,34	30,00	1.042,36	1.027,99	1.027,99	61,00	0	0	0
Spitale generale	66.10.06.01	3.159,34	30,00	1.042,36	1.027,99	1.027,99	61,00	0	0	0
REZERVE, EXCEDENT/DEFICIT SECȚIUNE DEZVOLTARE	96.10	0		0	0	0	0			

Conducatorul institutiei,

Ing. Ciupilan Ioan

Conducatorul compartimentului financiar-contabil,

1



Președinte de ședință,  
Toma Cătălina-Tania

Secretar general,  
jr.Monica Dumitrașcu



ANEXA NR. 2.

JUDETUL: VASLUI  
UNITATEA: MUNICIPIUL HUSI CIF: 3602736

## DETALIEREA CHELTUIELILOR PE ARTICOLE SI ALINEATE

Buget initial din data 20.03.2025

### BUGETUL INSTITUTIILOR PUBLICE SI ACTIVITĂȚILOR FINANȚATE INTEGRAL SAU PARȚIAL DIN VENITURI PROPRII PE ANUL 2025 SI ESTIMĂRI PE ANII 2026 - 2028

Politia Locala a Municipiului Husi

CAPITOL: 61.10.03.04 Politie locala

-mii lei-

Denumire indicator	Cod indicator	Prevederi anuale		Prevederi trimestriale				Estimari		
		TOTAL	din care credite bug. destinate stingerii platilor restante	Trim I	Trim II	Trim III	Trim IV	2026	2027	2028
TOTAL CHELTUIELI	001	2.391,60	3,23	634,20	638,60	588,20	530,60	1.927,00	1.931,50	1.936,00
CHELTUIELI CURENTE (cod 10+20+30+40+50+51+55+56+57+58+59+60+61+65)	01	2.376,60	3,23	619,20	638,60	588,20	530,60	1.927,00	1.931,50	1.936,00
TITLUL I CHELTUIELI DE PERSONAL (cod 10.01+10.02+10.03)	10	2.230,40	0	566,20	587,90	566,20	510,10	1.802,26	1.802,26	1.802,26
Cheltuieli salariale in bani (cod 10.01.01 la 10.01.17+10.01.29+10.01.30)	10.01	2.158,80	0	553,70	553,80	553,70	497,60	1.730,66	1.730,66	1.730,66
Salarii de baza	10.01.01	1.808,54	0	460,10	460,20	460,10	428,14	1.380,40	1.380,40	1.380,40
Sporuri pentru conditii de munca	10.01.05	242,00	0	66,50	66,50	66,50	42,50	242,00	242,00	242,00
Indemnizații de hrană	10.01.17	108,26	0	27,10	27,10	27,10	26,96	108,26	108,26	108,26
Cheltuieli salariale in natura (cod 10.02.01 la 10.02.06+10.02.30)	10.02	21,60	0	0	21,60	0	0	21,60	21,60	21,60
Vouchere de vacanta	10.02.06	21,60	0	0	21,60	0	0	21,60	21,60	21,60
Contributii (cod 10.03.01 la 10.03.08)	10.03	50,00	0	12,50	12,50	12,50	12,50	50,00	50,00	50,00
Contributii de asigurari sociale de stat	10.03.01	0	0	0	0	0	0	0	0	0
Contributii de asigurari de somaj	10.03.02	0	0	0	0	0	0	0	0	0
Contributii de asigurari sociale de sanatate	10.03.03	0	0	0	0	0	0	0	0	0
Contributii de asigurari pentru accidente de munca si boli profesionale	10.03.04	0	0	0	0	0	0	0	0	0
Contributii pentru concedii si indemnizatii	10.03.06	0	0	0	0	0	0	0	0	0

Denumire indicator	Cod indicator	Prevederi anuale		Prevederi trimestriale					Estimari		
		TOTAL	din care credite bug. destinate stingerii platilor restante	Trim I	Trim II	Trim III	Trim IV		2026	2027	2028
Contributia asiguratorie pentru munca	10.03.07	50,00	0	12,50	12,50	12,50	12,50		50,00	50,00	50,00
TITLUL II BUNURI SI SERVICII (cod 20.01 la 20.07+20.09 la 20.16+20.18 la 20.25+20.27+20.28+20.30 la 20.37)	20	146,20	3,23	53,00	50,70	22,00	20,50		124,74	129,24	133,74
Bunuri si servicii (cod 20.01.01 la 20.01.09+20.01.30)	20.01	119,00	3,23	49,60	27,10	21,80	20,50		123,54	128,04	132,54
Furnituri de birou	20.01.01	1,60	0	0,80	0,20	0,30	0,30		1,74	1,74	1,74
Materiale pentru curatenie	20.01.02	0,80	0	0,50	0	0,20	0,10		0,80	0,80	0,80
Încalzit, iluminat si forta motrica	20.01.03	24,80	2,19	12,00	5,80	2,00	5,00		25,00	26,00	27,00
Apa, canal si salubritate	20.01.04	6,30	0,16	3,00	2,00	0,60	0,70		6,50	7,00	7,50
Carburanti, lubrifianti si combustibili alternativi	20.01.05	12,40	0	6,40	2,00	2,00	2,00		12,40	12,40	12,40
Piese de schimb	20.01.06	5,70	0	1,00	2,70	2,00	0		6,70	7,70	8,70
Posta, telecomunicatii, radio, tv, internet	20.01.08	25,20	0,05	6,90	6,60	6,90	4,80		27,20	28,20	29,20
Materiale si prestari de servicii cu caracter functional	20.01.09	12,80	0,83	4,00	3,00	3,00	2,80		13,80	14,80	15,80
Alte bunuri si servicii pentru intretinere si functionare	20.01.30	29,40	0	15,00	4,80	4,80	4,80		29,40	29,40	29,40
Bunuri de natura obiectelor de inventar (cod 20.05.01+20.05.03+20.05.30)	20.05	26,20	0	3,00	23,20	0	0		0	0	0
Uniforme si echipament	20.05.01	26,20	0	3,00	23,20	0	0		0	0	0
Deplasari, detasari, transferari (cod 20.06.01+20.06.02)	20.06	0,30	0	0,10	0,10	0,10	0		0,50	0,50	0,50
Deplasari interne, detasari, transferari	20.06.01	0,30	0	0,10	0,10	0,10	0		0,50	0,50	0,50
Protectia muncii	20.14	0,70	0	0,30	0,30	0,10	0		0,70	0,70	0,70
CHELTUELI DE CAPITAL (cod 71+72+75)	70	15,00	0	15,00	0	0	0		0	0	0
TITLUL XII ACTIVE NEFINANCIARE (cod 71.01 la 71.03)	71	15,00	0	15,00	0	0	0		0	0	0
Active fixe (cod 71.01.01 la 71.01.04+71.01.30)	71.01	15,00	0	15,00	0	0	0		0	0	0
Alte active fixe	71.01.30	15,00	0	15,00	0	0	0		0	0	0

Conducatorul institutiei,

Ing. Ciupilan Ioan

Conducatorul compartimentului financiar-contabil,

Președinte de ședință,  
Toma Cătălina-Tania

Secretar general,  
jr. Monița Dumitrașcu



## DETALIEREA CHELTUIELILOR PE ARTICOLE SI ALINEATE

Buget initial din data 20.03.2025

## BUGETUL INSTITUTIILOR PUBLICE SI ACTIVITAȚILOR FINANȚATE INTEGRAL SAU PARȚIAL DIN VENITURI PROPRII PE ANUL 2025 ȘI ESTIMĂRI PE ANII 2026 - 2028

CENTRALIZAT

CAPITOL: 65.10.\*

-mii lei-

Denumire indicator	Cod indicator	Prevederi anuale		Prevederi trimestriale				Estimari		
		TOTAL	din care credite bug. destinate stingerii platilor restante	Trim I	Trim II	Trim III	Trim IV	2026	2027	2028
TOTAL CHELTUIELI	001	4.484,49	10,20	1.658,11	1.063,23	889,60	873,55	3.847,10	3.974,20	4.093,20
CHELTUIELI CURENTE (cod 10+20+30+40+50+51+55+56+57+58+59+60+61+65)	01	4.474,49	10,20	1.648,11	1.063,23	889,60	873,55	3.847,10	3.974,20	4.093,20
TITLUL II BUNURI SI SERVICII (cod 20.01 la 20.07+20.09 la 20.16+20.18 la 20.25+20.27+20.28+20.30 la 20.37)	20	4.474,49	10,20	1.648,11	1.063,23	889,60	873,55	3.847,10	3.974,20	4.093,20
Bunuri si servicii (cod 20.01.01 la 20.01.09+20.01.30)	20.01	1.011,30	0,19	469,55	262,00	129,40	150,35	812,00	846,70	879,70
Furnituri de birou	20.01.01	33,07	0	25,07	5,00	0	3,00	34,00	34,50	35,00
Materiale pentru curatenie	20.01.02	211,36	0	103,66	35,00	28,30	44,40	167,50	172,30	176,80
Încalzit, Iluminat si forta motrica	20.01.03	160,00	0	105,00	50,00	3,00	2,00	165,40	169,80	173,50
Apa, canal si salubritate	20.01.04	75,00	0	10,00	18,00	35,00	12,00	78,40	80,50	82,50
Carburanti, lubrifianti și combustibili alternativi	20.01.05	70,00	0	20,00	15,00	20,00	15,00	50,00	50,00	50,00
Piese de schimb	20.01.06	13,00	0	4,00	3,00	3,00	3,00	13,00	13,00	13,00
Posta, telecomunicatii, radio, tv, internet	20.01.08	1,00	0	0,25	0,25	0,25	0,25	1,00	1,00	1,00
Materiale si prestari de servicii cu caracter functional	20.01.09	178,00	0,13	104,50	59,50	7,50	6,50	38,00	38,00	38,00
Alte bunuri si servicii pentru intretinere si functionare	20.01.30	269,88	0,05	97,08	76,25	32,35	64,20	264,70	287,60	309,90
Reparatii curente	20.02	115,00	0	0	45,00	65,00	5,00	104,00	107,80	111,00
Hrana (cod 20.03.01+20.03.02)	20.03	2.740,73	6,05	795,54	675,00	623,20	646,99	2.757,80	2.848,10	2.933,80


Sistem Integrat Financiar Contabil [v.2.3.698.4]

Denumire indicator	Cod indicator	Prevederi anuale		Prevederi trimestriale				Estimari		
		TOTAL	din care credite bug. destinate stingerii platilor restante	Trim I	Trim II	Trim III	Trim IV	2026	2027	2028
Hrana pentru oameni	20.03.01	2.740,73	6,05	795,54	675,00	623,20	646,99	2.757,80	2.848,10	2.933,80
Bunuri de natura obiectelor de inventar (cod 20.05.01+20.05.03+20.05.30)	20.05	186,50	1,28	182,92	0,58	2,00	1,00	12,50	13,00	13,30
Alte obiecte de inventar	20.05.30	186,50	1,28	182,92	0,58	2,00	1,00	12,50	13,00	13,30
Deplasari, detasari, transferari (cod 20.06.01+20.06.02)	20.06	2,00	0	1,00	0,50	0,50	0	0	0	0
Deplasari interne, detasari, transferari	20.06.01	2,00	0	1,00	0,50	0,50	0	0	0	0
Protectia muncii	20.14	5,50	0	0	0	5,50	0	0	0	0
Alte cheltuieli (cod 20.30.01 la 20.30.04+20.30.06 la 20.30.09+20.30.30)	20.30	413,46	2,69	199,10	80,15	64,00	70,21	160,80	158,60	155,40
Alte cheltuieli cu bunuri si servicii	20.30.30	413,46	2,69	199,10	80,15	64,00	70,21	160,80	158,60	155,40
CHELTUIELI DE CAPITAL (cod 71+72+75)	70	10,00	0	10,00	0	0	0	0	0	0
TITLUL XII ACTIVE NEFINANCIARE (cod 71.01 la 71.03)	71	10,00	0	10,00	0	0	0	0	0	0
Active fixe (cod 71.01.01 la 71.01.04+71.01.30)	71.01	10,00	0	10,00	0	0	0	0	0	0
Alte active fixe	71.01.30	10,00	0	10,00	0	0	0	0	0	0

Conducatorul institutiei,

Ing. Ciupilan Ioan

Conducatorul compartimentului financiar-contabil,



Președinte de ședință,  
Toma Cătălina-Tania

Secretar general,  
jr. Monica Dumitrașcu



## DETALIEREA CHELTUIELILOR PE ARTICOLE SI ALINEATE

Buget initial din data 20.03.2025

## BUGETUL INSTITUȚIILOR PUBLICE ȘI ACTIVITĂȚILOR FINANȚATE INTEGRAL SAU PARȚIAL DIN VENITURI PROPRII PE ANUL 2025 ȘI ESTIMĂRI PE ANII 2026 - 2028

CENTRALIZAT

CAPITOL: 66.10.\*

-mii lei-

Denumire indicator	Cod indicator	Prevederi anuale		Prevederi trimestriale				Estimari		
		TOTAL	din care credite bug. destinate stingerii platilor restante	Trim I	Trim II	Trim III	Trim IV	2026	2027	2028
TOTAL CHELTUIELI	001	82.482,54	3.583,19	23.663,05	19.820,49	20.100,49	18.898,50	79.125,00	79.130,00	79.135,00
CHELTUIELI CURENTE (cod 10+20+30+40+50+51+55+56+57+58+59+60+61+65)	01	82.224,16	3.553,19	23.587,68	19.759,49	20.039,49	18.837,50	79.125,00	79.130,00	79.135,00
TITLUL I CHELTUIELI DE PERSONAL (cod 10.01+10.02+10.03)	10	59.540,00	0	14.460,00	14.960,00	15.240,00	14.880,00	59.540,00	59.540,00	59.540,00
Cheltuieli salariale in bani (cod 10.01.01 la 10.01.17+10.01.29+10.01.30)	10.01	57.080,00	0	14.025,00	14.165,00	14.445,00	14.445,00	57.080,00	57.080,00	57.080,00
Salarii de baza	10.01.01	43.800,00	0	10.740,00	10.860,00	11.100,00	11.100,00	43.800,00	43.800,00	43.800,00
Sporuri pentru conditii de munca	10.01.05	5.720,00	0	1.395,00	1.415,00	1.455,00	1.455,00	5.720,00	5.720,00	5.720,00
Alte sporuri	10.01.06	5.820,00	0	1.455,00	1.455,00	1.455,00	1.455,00	5.820,00	5.820,00	5.820,00
Fond pentru posturi ocupate prin cumul	10.01.10	60,00	0	15,00	15,00	15,00	15,00	60,00	60,00	60,00
Indemnizatii platite unor persoane din afara unitatii	10.01.12	60,00	0	15,00	15,00	15,00	15,00	60,00	60,00	60,00
Indemnizații de hrană	10.01.17	1.620,00	0	405,00	405,00	405,00	405,00	1.620,00	1.620,00	1.620,00
Cheltuieli salariale in natura (cod 10.02.01 la 10.02.06+10.02.30)	10.02	720,00	0	0	360,00	360,00	0	720,00	720,00	720,00
Vouchere de vacanta	10.02.06	720,00	0	0	360,00	360,00	0	720,00	720,00	720,00
Contributii (cod 10.03.01 la 10.03.08)	10.03	1.740,00	0	435,00	435,00	435,00	435,00	1.740,00	1.740,00	1.740,00
Contributii de asigurari sociale de stat	10.03.01	420,00	0	105,00	105,00	105,00	105,00	420,00	420,00	420,00
Contributia asiguratorie pentru munca	10.03.07	1.320,00	0	330,00	330,00	330,00	330,00	1.320,00	1.320,00	1.320,00

Denumire indicator	Cod indicator	Prevederi anuale		Prevederi trimestriale					Estimari		
		TOTAL	din care credite bug-destinate stingerii platilor restante	Trim I	Trim II	Trim III	Trim IV		2026	2027	2028
TITLUL II BUNURI SI SERVICII (cod 20.01 la 20.07+20.09 la 20.16+20.18 la 20.25+20.27+20.28+20.30 la 20.37)	20	19.603,19	3.553,19	8.115,69	3.787,50	3.787,50	3.912,50		19.405,00	19.410,00	19.415,00
Bunuri si servicii (cod 20.01.01 la 20.01.09+20.01.30)	20.01	7.230,67	912,67	2.742,17	1.454,50	1.454,50	1.579,50		7.432,48	7.437,48	7.442,48
Furnituri de birou	20.01.01	148,94	36,94	64,94	28,00	28,00	28,00		148,94	148,94	148,94
Materialie pentru curatenie	20.01.02	428,04	68,04	158,04	90,00	90,00	90,00		428,04	428,04	428,04
Încalzit, Iluminat si forta motrica	20.01.03	1.858,31	158,31	833,31	300,00	300,00	425,00		1.960,12	1.965,12	1.970,12
Apa, canal si salubritate	20.01.04	768,52	48,52	228,52	180,00	180,00	180,00		868,52	868,52	868,52
Carburanti, lubrifianti si combustibili alternativi	20.01.05	25,44	1,44	7,44	6,00	6,00	6,00		25,44	25,44	25,44
Piese de schimb	20.01.06	173,53	29,53	65,53	36,00	36,00	36,00		173,53	173,53	173,53
Transport	20.01.07	134,76	14,76	44,76	30,00	30,00	30,00		134,76	134,76	134,76
Posta, telecomunicatii, radio, tv, internet	20.01.08	18,02	0,02	4,52	4,50	4,50	4,50		18,02	18,02	18,02
Materialie si prestari de servicii cu caracter functional	20.01.09	139,86	19,86	49,86	30,00	30,00	30,00		139,86	139,86	139,86
Alte bunuri si servicii pentru întretinere si functionare	20.01.30	3.535,25	535,25	1.285,25	750,00	750,00	750,00		3.535,25	3.535,25	3.535,25
Reparatii curente	20.02	308,63	68,63	128,63	60,00	60,00	60,00		308,63	308,63	308,63
Hrana (cod 20.03.01+20.03.02)	20.03	1.154,58	74,58	344,58	270,00	270,00	270,00		1.154,58	1.154,58	1.154,58
Hrana pentru oameni	20.03.01	1.154,58	74,58	344,58	270,00	270,00	270,00		1.154,58	1.154,58	1.154,58
Medicamente si materiale sanitare (cod 20.04.01 la 20.04.04)	20.04	10.339,74	2.439,74	4.714,74	1.875,00	1.875,00	1.875,00		9.939,74	9.939,74	9.939,74
Medicamente	20.04.01	5.833,39	1.363,39	2.683,39	1.050,00	1.050,00	1.050,00		5.563,39	5.563,39	5.563,39
Materialie sanitare	20.04.02	1.105,52	205,52	430,52	225,00	225,00	225,00		1.105,52	1.105,52	1.105,52
Reactivi	20.04.03	3.043,56	813,56	1.468,56	525,00	525,00	525,00		2.913,56	2.913,56	2.913,56
Dezinfectanti	20.04.04	357,27	57,27	132,27	75,00	75,00	75,00		357,27	357,27	357,27
Bunuri de natura obiectelor de inventar (cod 20.05.01+20.05.03+20.05.30)	20.05	369,87	49,87	129,87	80,00	80,00	80,00		369,87	369,87	369,87
Uniforme si echipament	20.05.01	0,79	0,79	0,79	0	0	0		0,79	0,79	0,79
Lenjerie si accesorii de pat	20.05.03	20,07	0,07	5,07	5,00	5,00	5,00		20,07	20,07	20,07
Alte obiecte de inventar	20.05.30	349,02	49,02	124,02	75,00	75,00	75,00		349,02	349,02	349,02
Deplasari, detasari, transferari (cod 20.06.01+20.06.02)	20.06	30,00	0	7,50	7,50	7,50	7,50		30,00	30,00	30,00
Deplasari interne, detasari, transferari	20.06.01	30,00	0	7,50	7,50	7,50	7,50		30,00	30,00	30,00



Denumire indicator	Cod indicator	Prevederi anuale		Prevederi trimestriale				Estimari		
		TOTAL	din care bug. destinate stingerii platilor restante	Trim I	Trim II	Trim III	Trim IV	2026	2027	2028
Carti, publicatii si materiale documentare	20.11	2,12	0,12	0,62	0,50	0,50	0,50	2,12	2,12	2,12
Pregatire profesionala	20.13	30,00	0	7,50	7,50	7,50	7,50	30,00	30,00	30,00
Protectia muncii	20.14	0	0	0	0	0	0	0	0	0
Alte cheltuieli (cod 20.30.01 la 20.30.04+20.30.06 la 20.30.09+20.30.30)	20.30	137,59	7,59	40,09	32,50	32,50	32,50	137,59	137,59	137,59
Reclama si publicitate	20.30.01	0	0	0	0	0	0	0	0	0
Prime de asigurare non-viata	20.30.03	50,00	0	12,50	12,50	12,50	12,50	50,00	50,00	50,00
Chirii	20.30.04	67,59	7,59	22,59	15,00	15,00	15,00	67,59	67,59	67,59
Alte cheltuieli cu bunuri si servicii	20.30.30	20,00	0	5,00	5,00	5,00	5,00	20,00	20,00	20,00
TITLUL XI ALTE CHELTUIELI (cod 59.01 la 59.28 + 59.30 la 59.44)	59	180,00	0	45,00	45,00	45,00	45,00	180,00	180,00	180,00
Sume aferente persoanelor cu handicap neincadrate	59.40	180,00	0	45,00	45,00	45,00	45,00	180,00	180,00	180,00
Titlul XII „Proiecte cu finantare din sumele reprezentând asistenta financiară nerambursabilă aferentă PNRR(cod 60.01+60.02 la 60.16)	60	2.900,97	0	966,99	966,99	966,99	0	0	0	0
Fonduri europene nerambursabile	60.01	2.437,79	0	812,60	812,60	812,60	0	0	0	0
Sume aferente TVA	60.03	463,18	0	154,39	154,39	154,39	0	0	0	0
CHELTUIELI DE CAPITAL (cod 71+72+75)	70	258,37	30,00	75,37	61,00	61,00	61,00	0	0	0
TITLUL XII ACTIVE NEFINANCIARE (cod 71.01 la 71.03)	71	258,37	30,00	75,37	61,00	61,00	61,00	0	0	0
Active fixe (cod 71.01.01 la 71.01.04+71.01.30)	71.01	258,37	30,00	75,37	61,00	61,00	61,00	0	0	0
Alte active fixe	71.01.30	258,37	30,00	75,37	61,00	61,00	61,00	0	0	0

Conducatorul institutiei,

Ing. Ciprian Ioan

Conducatorul compartimentului financiar-contabil,

A



Secretar general,  
Ir. Monica Dumitrașcu

Președinte de ședință,  
Tama Tama-Tania

## DETALIEREA CHELTUIELILOR PE ARTICOLE SI ALINEATE

Buget initial din data 20.03.2025

## BUGETUL INSTITUTIILOR PUBLICE SI ACTIVITĂȚILOR FINANȚATE INTEGRAL SAU PARȚIAL DIN VENITURI PROPRII PE ANUL 2025 ȘI ESTIMĂRI PE ANII 2026 - 2028

## CENTRALIZAT

CAPITOL: 67.10.03.06 Case de cultura

-mii lei-

Denumire indicator	Cod indicator	Prevederi anuale		Prevederi trimestriale				Estimari	
		TOTAL	din care credite bug. destinate stingerii platilor restante	Trim I	Trim II	Trim III	Trim IV	2026	2027
TOTAL CHELTUIELI	001	1.790,00	267,76	686,80	404,60	340,50	358,10	1.818,64	1.841,14
CHELTUIELI CURENTE (cod 10+20+30+40+50+51+55+56+57+58+59+60+61+65)	01	1.790,00	267,76	686,80	404,60	340,50	358,10	1.818,64	1.841,14
TITLUL I CHELTUIELI DE PERSONAL (cod 10.01+10.02+10.03)	10	1.137,94	0	243,44	304,50	291,00	299,00	1.137,94	1.137,94
Cheltuieli salariale in bani (cod 10.01.01 la 10.01.17+10.01.29 +10.01.30)	10.01	1.099,76	0	238,09	284,49	284,59	292,59	1.099,76	1.099,76
Salarii de baza	10.01.01	1.023,92	0	221,59	264,71	264,81	272,81	1.023,92	1.023,92
Indemnizații de hrană	10.01.17	75,84	0	16,50	19,78	19,78	19,78	75,84	75,84
Cheltuieli salariale in natura (cod 10.02.01 la 10.02.06+10.02.30)	10.02	13,60	0	0	13,60	0	0	13,60	13,60
Vouchere de vacanta	10.02.06	13,60	0	0	13,60	0	0	13,60	13,60
Contributii (cod 10.03.01 la 10.03.08)	10.03	24,58	0	5,35	6,41	6,41	6,41	24,58	24,58
Contributia asiguratorie pentru munca	10.03.07	24,58	0	5,35	6,41	6,41	6,41	24,58	24,58
TITLUL II BUNURI SI SERVICII (cod 20.01 la 20.07+20.09 la 20.16+20.18 la 20.25+20.27+20.28+20.30 la 20.37)	20	652,06	267,76	443,36	100,10	49,50	59,10	680,70	703,20
Bunuri si servicii (cod 20.01.01 la 20.01.09+20.01.30)	20.01	309,40	60,67	144,70	58,70	48,20	57,80	320,60	328,70
Furnituri de birou	20.01.01	3,00	0	0,80	0,70	0,70	0,80	3,00	3,00
Materiale pentru curatenie	20.01.02	4,10	0	1,10	1,00	1,00	1,00	4,10	4,20



Denumire indicator	Cod indicator	Prevederi anuale		Prevederi trimestriale					Estimari		
		TOTAL	din care credite bug. destinate stingerii platilor restante	Trim I	Trim II	Trim III	Trim IV		2026	2027	2028
Încalzit, iluminat și forța motrică	20.01.03	59,00	0	25,00	15,00	5,00	14,00		60,00	61,00	62,00
Apa, canal și salubritate	20.01.04	44,00	-0,31	11,00	11,00	11,00	11,00		45,00	46,00	47,00
Carburanți, lubrifianți și combustibili alternativi	20.01.05	0	0	0	0	0	0		0	0	0
Posta, telecomunicatii, radio, tv, internet	20.01.08	3,50	0	1,00	1,00	0,50	1,00		3,50	3,50	3,50
Materiale și prestări de servicii cu caracter funcțional	20.01.09	147,80	13,23	57,80	30,00	30,00	30,00		155,00	160,00	165,00
Alte bunuri și servicii pentru întreținere și funcționare	20.01.30	48,00	47,75	48,00	0	0	0		50,00	51,00	52,00
Reparații curente	20.02	0	0	0	0	0	0		0	0	0
Medicamente și materiale sanitare (cod 20.04.01 la 20.04.04)	20.04	0,50	0	0,10	0,20	0,10	0,10		0,50	0,50	0,50
Dezinfectanți	20.04.04	0,50	0	0,10	0,20	0,10	0,10		0,50	0,50	0,50
Bunuri de natura obiectelor de inventar (cod 20.05.01+20.05.03+20.05.30)	20.05	5,20	5,19	5,20	0	0	0		5,00	5,00	5,00
Uniforme și echipament	20.05.01	0	0	0	0	0	0		0	0	0
Alte obiecte de inventar	20.05.30	5,20	5,19	5,20	0	0	0		5,00	5,00	5,00
Deplasări, detasări, transferări (cod 20.06.01+20.06.02)	20.06	0,80	0	0,20	0,20	0,20	0,20		0,80	0,80	0,80
Deplasări interne, detasări, transferări	20.06.01	0,80	0	0,20	0,20	0,20	0,20		0,80	0,80	0,80
Carti, publicații și materiale documentare	20.11	0	0	0	0	0	0		0	0	0
Protecția muncii	20.14	4,00	0,36	1,00	1,00	1,00	1,00		4,00	4,00	4,00
Alte cheltuieli (cod 20.30.01 la 20.30.04+20.30.06 la 20.30.09+20.30.30)	20.30	332,16	201,54	292,16	40,00	0	0		349,80	364,20	377,20
Reclama și publicitate	20.30.01	3,00	2,78	3,00	0	0	0		3,00	3,00	3,00
Prime de asigurare non-viață	20.30.03	0	0	0	0	0	0		0	0	0
Alte cheltuieli cu bunuri și servicii	20.30.30	329,16	198,76	289,16	40,00	0	0		346,80	361,20	374,20

Conducatorul compartimentului financiar-contabil,

Ing. Ciupilan Ioan

Președinte de ședință,  
Toma Cătălina-Tania

Secretar general,  
Irina Monica Dumitrașcu

## DETALIEREA CHELTUIELILOR PE ARTICOLE SI ALINEATE

Buget initial din data 20.03.2025

## BUGETUL INSTITUTIILOR PUBLICE SI ACTIVITAȚILOR FINANȚATE INTEGRAL SAU PARȚIAL DIN VENITURI PROPRII PE ANUL 2025 SI ESTIMĂRI PE ANII 2026 - 2028

## CENTRALIZAT

CAPITOL: 67.10.05.01 Sport


-mii lei-

Denumire indicator	Cod indicator	Prevederi anuale		Prevederi trimestriale				Estimari		
		TOTAL	din care credite bug. destinate stingerii platilor restante	Trim I	Trim II	Trim III	Trim IV	2026	2027	2028
TOTAL CHELTUIELI	001	1.063,77	0,82	256,73	306,98	254,48	245,58	1.059,37	1.065,47	1.069,57
CHELTUIELI CURENTE (cod 10+20+30+40+50+51+55+56+57+58+59+60+61+65)	01	1.063,77	0,82	256,73	306,98	254,48	245,58	1.059,37	1.065,47	1.069,57
TITLUL I CHELTUIELI DE PERSONAL (cod 10.01+10.02+10.03)	10	711,07	0	160,83	220,18	170,48	159,58	711,07	711,07	711,07
Cheltuieli salariale in bani (cod 10.01.01 la 10.01.17+10.01.29+10.01.30)	10.01	696,40	0	158,23	213,23	167,93	157,01	696,40	696,40	696,40
Salarii de baza	10.01.01	428,80	0	107,50	107,50	107,50	106,30	428,80	428,80	428,80
Indemnizatii platite unor persoane din afara unitatii	10.01.12	244,70	0	45,00	100,00	54,70	45,00	244,70	244,70	244,70
Indemnizatii de hrană	10.01.17	22,90	0	5,73	5,73	5,73	5,71	22,90	22,90	22,90
Cheltuieli salariale in natura (cod 10.02.01 la 10.02.06+10.02.30)	10.02	4,40	0	0	4,40	0	0	4,40	4,40	4,40
Vouchere de vacanta	10.02.06	4,40	0	0	4,40	0	0	4,40	4,40	4,40
Contributii (cod 10.03.01 la 10.03.08)	10.03	10,27	0	2,60	2,55	2,55	2,57	10,27	10,27	10,27
Contributia asiguratorie pentru munca	10.03.07	10,27	0	2,60	2,55	2,55	2,57	10,27	10,27	10,27
TITLUL II BUNURI SI SERVICII (cod 20.01 la 20.07+20.09 la 20.16+20.18 la 20.25+20.27+20.28+20.30 la 20.37)	20	352,70	0,82	95,90	86,80	84,00	86,00	348,30	354,40	358,50
Bunuri si servicii (cod 20.01.01 la 20.01.09+20.01.30)	20.01	301,90	0,82	84,50	73,30	65,10	79,00	306,50	311,60	315,70
Furnituri de birou	20.01.01	0,80	0	0,20	0,20	0,20	0,20	0,80	0,80	0,80



Denumire indicator	Cod indicator	Prevederi anuale		Prevederi trimestriale				Estimari		
		TOTAL	din care credite bug. destinate stingerii platilor restante	Trim I	Trim II	Trim III	Trim IV	2026	2027	2028
Materiale pentru curatenie	20.01.02	10,20	0	3,00	2,20	3,00	2,00	10,20	10,20	10,20
Încalzit, iluminat si forta motrica	20.01.03	100,40	0	30,40	20,00	20,00	30,00	102,00	104,00	106,00
Apa, canal si salubritate	20.01.04	89,30	0,82	24,00	22,00	22,00	21,30	91,00	92,00	93,00
Transport	20.01.07	29,40	0	7,00	10,00	3,00	9,40	30,00	31,00	32,00
Posta, telecomunicatii, radio, tv, internet	20.01.08	3,40	0	0,90	0,90	0,90	0,70	3,50	3,60	3,70
Materiale si prestari de servicii cu caracter functional	20.01.09	45,00	0	12,00	12,00	10,00	11,00	45,00	45,00	45,00
Alte bunuri si servicii pentru intretinere si functionare	20.01.30	23,40	0	7,00	6,00	6,00	4,40	24,00	25,00	25,00
Reparatii curente	20.02	10,00	0	0	0	10,00	0	0	0	0
Hrana (cod 20.03.01+20.03.02)	20.03	0	0	0	0	0	0	0	0	0
Hrana pentru oameni	20.03.01	0	0	0	0	0	0	0	0	0
Medicamente si materiale sanitare (cod 20.04.01 la 20.04.04)	20.04	1,00	0	0,50	0,50	0	0	1,00	1,00	1,00
Materiale sanitare	20.04.02	1,00	0	0,50	0,50	0	0	1,00	1,00	1,00
Bunuri de natura obiectelor de inventar (cod 20.05.01+20.05.03+20.05.30)	20.05	5,00	0	0	5,00	0	0	5,00	5,00	5,00
Alte obiecte de inventar	20.05.30	5,00	0	0	5,00	0	0	5,00	5,00	5,00
Deplasari, detasari, transferari (cod 20.06.01+20.06.02)	20.06	20,50	0	5,50	5,00	5,00	5,00	20,50	20,50	20,50
Deplasari interne, detasari, transferari	20.06.01	20,50	0	5,50	5,00	5,00	5,00	20,50	20,50	20,50
Protectia muncii	20.14	2,90	0	1,00	1,00	0,90	0	2,90	2,90	2,90
Alte cheltuieli (cod 20.30.01 la 20.30.04+20.30.06 la 20.30.09+20.30.30)	20.30	11,40	0	4,40	2,00	3,00	2,00	12,40	13,40	13,40
Reclama si publicitate	20.30.01	1,40	0	1,40	0	0	0	1,40	1,40	1,40
Alte cheltuieli cu bunuri si servicii	20.30.30	10,00	0	3,00	2,00	3,00	2,00	11,00	12,00	12,00

Conducatorul compartimentului financiar-contabil,



Ing. Ciuplan Ioan

Președinte de ședință,  
Toma Cătălina-Tania

Secretar general,  
R. Monica Dumitrașcu

## DETALIEREA CHELTUIELILOR PE ARTICOLE SI ALINEATE

Buget initial din data 20.03.2025

## BUGETUL INSTITUTIILOR PUBLICE SI ACTIVITAȚILOR FINANȚATE INTEGRAL SAU PARȚIAL DIN VENITURI PROPRII PE ANUL 2025 SI ESTIMĂRI PE ANII 2026 - 2028

## CENTRALIZAT

CAPITOL: 67.10.50 Alte servicii în domeniile culturii, recreerii si religiei

-mii lei-

Denumire indicator	Cod indicator	Prevederi anuale		Prevederi trimestriale				Estimari		
		TOTAL	din care credite bug. destinate stingerii platilor restante	Trim I	Trim II	Trim III	Trim IV	2026	2027	2028
TOTAL CHELTUIELI	001	398,70	0	146,00	90,00	82,00	80,70	345,50	357,00	368,00
CHELTUIELI CURENTE (cod 10+20+30+40+50+51+55+56+57+58+59+60+61+65)	01	398,70	0	146,00	90,00	82,00	80,70	345,50	357,00	368,00
TITLUL I CHELTUIELI DE PERSONAL (cod 10.01+10.02+10.03)	10	306,50	0	78,62	78,84	74,74	74,30	306,50	306,50	306,50
Cheltuieli salariale in bani (cod 10.01.01 la 10.01.17+10.01.29+10.01.30)	10.01	295,76	0	76,90	73,10	73,10	72,66	295,76	295,76	295,76
Salarii de baza	10.01.01	270,10	0	71,00	66,40	66,40	66,30	270,10	270,10	270,10
Alte sporuri	10.01.06	5,80	0	1,40	1,50	1,50	1,40	5,80	5,80	5,80
Indemnizații de hrană	10.01.17	19,86	0	4,50	5,20	5,20	4,96	19,86	19,86	19,86
Cheltuieli salariale in natura (cod 10.02.01 la 10.02.06+10.02.30)	10.02	4,00	0	0	4,00	0	0	4,00	4,00	4,00
Vouchere de vacanta	10.02.06	4,00	0	0	4,00	0	0	4,00	4,00	4,00
Contributii (cod 10.03.01 la 10.03.08)	10.03	6,74	0	1,72	1,74	1,64	1,64	6,74	6,74	6,74
Contributia asiguratorie pentru munca	10.03.07	6,74	0	1,72	1,74	1,64	1,64	6,74	6,74	6,74
TITLUL II BUNURI SI SERVICII (cod 20.01 la 20.07+20.09 la 20.16+20.18 la 20.25+20.27+20.28+20.30 la 20.37)	20	92,20	0	67,38	11,16	7,26	6,40	39,00	50,50	61,50
Bunuri si servicii (cod 20.01.01 la 20.01.09+20.01.30)	20.01	39,50	0	18,68	7,16	7,26	6,40	39,00	50,50	61,50
Furnituri de birou	20.01.01	0,50	0	0,18	0,16	0,16	0	0,50	0,50	0,50



Denumire indicator	Cod indicator	Prevederi anuale		Prevederi trimestriale				Estimari		
		TOTAL	din care credite bug-destinate stingerii platilor restante	Trim I	Trim II	Trim III	Trim IV	2026	2027	2028
Material pentru curatenie	20.01.02	2,00	0	0,50	0,50	0,60	0,40	2,00	2,00	2,00
Apa, canal si salubritate	20.01.04	30,00	0	15,00	5,50	4,50	5,00	31,00	40,80	51,70
Carburanti, lubrifianti și combustibili alternativi	20.01.05	6,00	0	2,00	1,00	2,00	1,00	4,50	6,20	6,30
Piese de schimb	20.01.06	1,00	0	1,00	0	0	0	1,00	1,00	1,00
Bunuri de natura obiectelor de inventar (cod 20.05.01+20.05.03+20.05.30)	20.05	8,00	0	4,00	4,00	0	0	0	0	0
Alte obiecte de inventar	20.05.30	8,00	0	4,00	4,00	0	0	0	0	0
Alte cheltuieli (cod 20.30.01 la 20.30.04+20.30.06 la 20.30.09+20.30.30)	20.30	44,70	0	44,70	0	0	0	0	0	0
Alte cheltuieli cu bunuri si servicii	20.30.30	44,70	0	44,70	0	0	0	0	0	0

Conducatorul institutiei,

Ing. Ciupilan Ioan

Conducatorul compartimentului financiar-contabil,



Președinte de ședință,  
Toma Cătălina-Tania

Secretar general,  
jr. Monica Dumitrașcu

## DETALIEREA CHELTUIELILOR PE ARTICOLE SI ALINEATE

Buget initial din data 20.03.2025

## BUGETUL INSTITUTIILOR PUBLICE SI ACTIVITAȚILOR FINANȚATE INTEGRAL SAU PARȚIAL DIN VENITURI PROPRII PE ANUL 2025 SI ESTIMĂRI PE ANII 2026 - 2028

## CENTRALIZAT

CAPITOL: 80.10.\*

-mii lei-

Denumire indicator	Cod indicator	Prevederi anuale		Prevederi trimestriale				Estimari		
		TOTAL	din care credite bug. destinate stingerii platilor restante	Trim I	Trim II	Trim III	Trim IV	2026	2027	2028
TOTAL CHELTUIELI	001	886,00	16,74	226,00	220,00	256,00	184,00	895,00	905,00	907,80
CHELTUIELI CURENTE (cod 10+20+30+40+50+51+55+56+57+58+59+60+61+65)	01	886,00	16,74	226,00	220,00	256,00	184,00	895,00	905,00	907,80
TITLUL I CHELTUIELI DE PERSONAL (cod 10.01+10.02+10.03)	10	461,00	0	114,35	119,05	114,15	113,45	461,00	461,00	461,00
Cheletuiei salariale in bani (cod 10.01.01 la 10.01.17+10.01.29 +10.01.30)	10.01	446,05	0	111,75	111,65	111,65	111,00	446,05	446,05	446,05
Salarii de baza	10.01.01	387,82	0	97,00	97,00	97,00	96,82	387,82	387,82	387,82
Alte sporuri	10.01.06	33,30	0	8,50	8,40	8,40	8,00	33,30	33,30	33,30
Indemnizații de hrană	10.01.17	24,93	0	6,25	6,25	6,25	6,18	24,93	24,93	24,93
Cheletuiei salariale in natura (cod 10.02.01 la 10.02.06+10.02.30)	10.02	4,80	0	0	4,80	0	0	4,80	4,80	4,80
Vouchere de vacanta	10.02.06	4,80	0	0	4,80	0	0	4,80	4,80	4,80
Contributii (cod 10.03.01 la 10.03.08)	10.03	10,15	0	2,60	2,60	2,50	2,45	10,15	10,15	10,15
Contributia asiguratorie pentru munca	10.03.07	10,15	0	2,60	2,60	2,50	2,45	10,15	10,15	10,15
TITLUL II BUNURI SI SERVICII (cod 20.01 la 20.07+20.09 la 20.16+20.18 la 20.25+20.27+20.28+20.30 la 20.37)	20	425,00	16,74	111,65	100,95	141,85	70,55	434,00	444,00	446,80
Bunuri si servicii (cod 20.01.01 la 20.01.09+20.01.30)	20.01	351,80	16,74	93,45	82,95	113,85	61,55	361,00	371,00	373,80
Furnituri de birou	20.01.01	7,00	0	3,00	1,00	2,00	1,00	7,00	7,00	7,00



Denumire indicator	Cod indicator	Prevederi anuale		Prevederi trimestriale				Estimari		
		TOTAL	din care credite bug. destinate stingerii platilor restante	Trim I	Trim II	Trim III	Trim IV	2026	2027	2028
Materiale pentru curatenie	20.01.02	4,00	0	1,00	1,00	1,00	1,00	4,00	4,00	4,00
Încalzit, Iluminat si forta motrica	20.01.03	171,70	5,00	45,05	40,05	59,95	26,65	180,00	190,00	200,00
Apa, canal si salubritate	20.01.04	148,00	11,74	37,00	37,00	47,00	27,00	148,40	148,40	148,40
Posta, telecomunicatii, radio, tv, internet	20.01.08	3,60	0	0,90	0,90	0,90	0,90	3,60	3,60	3,60
Materiale si prestari de servicii cu caracter functional	20.01.09	9,50	0	4,50	1,00	1,00	3,00	10,00	10,00	10,00
Alte bunuri si servicii pentru intretinere si functionare	20.01.30	8,00	0	2,00	2,00	2,00	2,00	8,00	8,00	0,80
Bunuri de natura obiectelor de inventar (cod 20.05.01+20.05.03+20.05.30)	20.05	0,20	0	0,20	0	0	0	0	0	0
Alte obiecte de inventar	20.05.30	0,20	0	0,20	0	0	0	0	0	0
Alte cheltuieli (cod 20.30.01 la 20.30.04+20.30.06 la 20.30.09+20.30.30)	20.30	73,00	0	18,00	18,00	28,00	9,00	73,00	73,00	73,00
Alte cheltuieli cu bunuri si servicii	20.30.30	73,00	0	18,00	18,00	28,00	9,00	73,00	73,00	73,00

Conducatorul institutiei,

Ing. Ciupilan Ioan

Conducatorul compartimentului financiar-contabil,

A



Președinte de ședință,  
Toma Cătălina-Tania



Secretar general,  
jr. Monica Dumitrașcu

ANEXA NR 9.

JUDETUL: VASLUI  
UNITATEA: MUNICIPIUL HUSI CIF: 3602736

DETALIEREA CHELTUIELILOR PE ARTICOLE SI ALINEATE  
Buget initial din data 20.03.2025  
BUGETUL INSTITUTIILOR PUBLICE SI ACTIVITAȚILOR FINANȚATE INTEGRAL SAU PARȚIAL DIN VENITURI PROPRII PE  
ANUL 2025 SI ESTIMĂRI PE ANII 2026 - 2028

CENTRALIZAT  
CAPITOL: 83.10.\*

Denumire indicator	Cod indicator	Prevederi anuale		Prevederi trimestriale				Estimari		
		TOTAL	din care credite bug. destinate stingerii platilor restante	Trim I	Trim II	Trim III	Trim IV	2026	2027	2028
TOTAL CHELTUIELI	001	5,00	0	0	2,60	1,20	1,20	5,00	5,00	5,00
CHELTUIELI CURENTE (cod 10+20+30+40+50+51+53+56+57+58+59+60+61+65)	01	5,00	0	0	2,60	1,20	1,20	5,00	5,00	5,00
TITLUL II BUNURI SI SERVICII (cod 20.01 la 20.07+20.09 la 20.16+20.18 la 20.25+20.27+20.28+20.30 la 20.37)	20	5,00	0	0	2,60	1,20	1,20	5,00	5,00	5,00
Bunuri si servicii (cod 20.01.01 la 20.01.09+20.01.30)	20.01	5,00	0	0	2,60	1,20	1,20	5,00	5,00	5,00
Alte bunuri si servicii pentru intretinere si functionare	20.01.30	5,00	0	0	2,60	1,20	1,20	5,00	5,00	5,00

-mii lei-

Conducatorul institutiei,

Ing. Ciupila Ioan

Conducatorul compartimentului financiar-contabil,

Președinte de ședință,  
Toma Cătălina-Tania

Secretar general,  
jr. Monița Dumitrascu

Sistem Integrat Financiar Contabil [v.2.3.698.4]





# PRIMĂRIA MUNICIPIULUI HUȘI

755100 - Huși, Județul Vaslui, str. 1 Decembrie, nr. 9, tel. 0235 - 480009 / fax 0235 - 480126

Directia Economica - Serviciul Buget-Contabilitate, Administrativ-Gospodaresc

Anexa nr.10

## LISTA

lucrărilor de investiții ce se finanțează din bugetul de venituri și cheltuieli pe anul 2025 al instituțiilor publice finanțate integral sau parțial din venituri proprii

Denumirea obiectivului	Valoarea totală	Valoarea totală actualizată	Cheltuieli totale	Prevederi 2025			Cap.	-mii lei - PIF
				Surse proprii	Credite bancare interne	Buget local		
1	2	3	4	5	6	7	8	9
<b>TOTAL GENERAL</b>	<b>3184.34</b>	<b>3184.34</b>	<b>3184.34</b>	<b>3184.34</b>	-	-	-	-
A. Lucrări în continuare	-	-	-	-	-	-	-	-
B. Lucrări noi	-	-	-	-	-	-	-	-
C. Alte cheltuieli de investiții	3184.34	3184.34	3184.34	3184.34	-	-	-	-
<b>Cap.61.10</b>								
<b>Ordine publică și siguranță națională, total - din care:</b>								
A. Lucrări în continuare	15.00	15.00	15.00	15.00	-	-	-	-
B. Lucrări noi	-	-	-	-	-	-	-	-
C. Alte cheltuieli de investiții, total, din care:	15.00	15.00	15.00	15.00	-	-	-	-
* Dotări conform listei anexa 1b)	15.00	15.00	15.00	15.00	-	-	-	-
<b>Cap.65.10</b>								
<b>Invatamant, total - din care:</b>								
A. Lucrări în continuare	10.00	10.00	10.00	10.00	-	-	-	-
B. Lucrări noi	-	-	-	-	-	-	-	-
C. Alte cheltuieli de investiții, total, din care:	10.00	10.00	10.00	10.00	-	-	-	-
* Dotări conform listei anexa 1b)	10.00	10.00	10.00	10.00	-	-	-	-
<b>Cap.66.10</b>								
<b>Sănătate, total - din care:</b>								
A. Lucrări în continuare	3159.34	3159.34	3159.34	3159.34	-	-	-	-
B. Lucrări noi	-	-	-	-	-	-	-	-
C. Alte cheltuieli de investiții, total, din care:	3159.34	3159.34	3159.34	3159.34	-	-	-	-
* Dotări conform listei anexa 1b)	3159.34	3159.34	3159.34	3159.34	-	-	-	-

PRIMAR, /  
ing. Dușescu Emilian

Sef Serviciul Buget-Contabilitate, Administrativ-Gospodaresc  
ec. Daniș Elena

SEF SERVICIUL TEHNIC,  
ing. Dușescu Emilian

Președinte de ședință  
Toma Cătălina-Tania

Secretar general,  
Tr. Monica Dumitrescu



# PRIMĂRIA MUNICIPIULUI HUȘI

735100 - Huși, Județul Vaslui, str. 1 Decembrie, nr. 9, tel. 0235 - 480009 / fax 0235 - 480126  
Direcția Economică - Serviciul Buget-Contabilitate, Administrativ-Gospodăresc

Anexa nr.11

## LISTA

Poziției ALTE CHELTUIELI DE INVESTIȚII defalcate pe categorii de bunuri  
pe anul 2025

-mii lei-

Nominalizarea bunuri și altor cheltuieli de investiții	U.M.	Cant.	Valoare	Plăți efectuate	Suma
1	2	3	4	5	6
<b>Total (I+II+III+IV+V)</b>	-	-	<b>3.184,34</b>	-	-
<b>I. Achiziții imobile, total</b>	-	-	-	-	-
<b>II. Dotări independente, total</b>	-	-	<b>3.184,34</b>	-	-
<b>Cap.61.10. - Ordine publică și siguranță națională</b>	-	-	<b>15,0</b>	-	-
- <b>Politia Locală a Municipiului Huși, total - din care:</b>	-	-	<b>15,0</b>	-	-
Alimentare de rezervă TVCI stradal	Buc.	1	15,0	-	-
<b>Cap.65.10. - Învățământ</b>	-	-	<b>10,0</b>	-	-
- <b>Colegiul Național „Cuza Voda”, Huși, total - din care:</b>	-	-	<b>10,0</b>	-	-
Pachet Software TINREAD MINI* integrat pentru biblioteci mici	Buc.	1	10,0	-	-
<b>Cap.66.10. - Sănătate- Spital Municipal „Dimitrie Castroian”, total - din care:</b>	-	-	<b>3.159,34</b>	-	-
SISTEM EHEALTH INTEGRAT SI INTEROPERABIL in cadrul Spitalului Municipal “Dimitrie Castroian “Huși	Buc.	1	2.437,79	-	-
SISTEM EHEALTH INTEGRAT SI INTEROPERABIL in cadrul Spitalului Municipal “Dimitrie Castroian “Huși	Buc.	1	463,18	-	-
SISTEM EHEALTH INTEGRAT SI INTEROPERABIL in cadrul Spitalului Municipal “Dimitrie Castroian “Huși	Buc.	1	77,35	-	-
Sistem Video Full HD Laparoscopie	Buc.	1	30,0	-	-
Licente FIREWALL + antivirusi	Buc.	1	18,02	-	-
Pat consultatie	Buc.	2	50,0	-	-
Frigider mortuar	Buc.	1	83,0	-	-
<b>III. Consolidări imobile</b>	-	-	-	-	-
<b>IV. Cheltuieli pentru proiectare, pentru elaborarea studiilor de fezabilitate și studiilor de fezabilitate aferente obiectivului</b>	-	-	-	-	-

Plata se face din contul RO56TREZ24E650402710130X- cod fiscal 3602710,  
RO17TREZ24F660601710130X -cod fiscal 4359628 și contul \_\_\_\_\_, cod fiscal \_\_\_\_\_

PRIMAR,  
Ing. Ciupilan Ioan

Sef Serviciul Buget-Contabilitate, Administrativ Gospodăresc  
ec. Elena Ȑanila

Sef Serviciul Tehnic,  
ing. Dumășcu Emanoil

Președinte de ședință,  
Toma Cătălina-Tania

Secretar general,  
jr. Monica Dumitrașcu

