

ROMÂNIA
JUDEȚUL VASLUI
CONSILIUL LOCAL AL MUNICIPIULUI HUȘI
735100 – Huși, Județul Vaslui, str. 1 Decembrie, nr. 9
tel. 0235 - 480009 / fax 0235 - 480126
web : www.primariahusi.ro
e-mail : primar@primariahusi.ro



Hotărârea a fost adoptată
cu votul a 10 consilieri

HOTĂRÂREA NR.149

privind adoptarea bugetului de venituri si cheltuieli pe anul 2026 si estimat pentru anii 2027 - 2029 al institutiilor publice finantate integral sau partial din venituri proprii

Consiliul Local al municipiului Huși, județul Vaslui ;

Având în vedere:

- Referatul de aprobare al Primarului municipiului Huși nr. 11227 din 22.04.2026 privind adoptarea bugetului de venituri si cheltuieli pe anul 2026 si estimat pentru anii 2027 - 2029 al institutiilor publice finantate integral sau partial din venituri proprii;
- Raportul de specialitate al Serviciului Buget nr. 11228 din 22.04.2026.
- Avizul nr.154 din 05.05.2026 al Comisiei juridică, de disciplină și administrație publică;
- Avizul nr.79 din 05.05.2026 al Comisiei de buget-finante, activitati economice;

În conformitate cu prevederile Legii privind finanțele publice locale, actualizată, nr.273 din 29 iunie 2006, publicată în M.O. 618 din 18.07.2006 și prevederile Legii bugetului de stat pe anul 2026 nr. 43 din 27.03.2026, publicată în M.O. al României nr. 242 din 27.03.2026 și prevederile art.129 alin.(4) lit.a) din OUG nr. 57/2019 privind Codul Administrativ, cu modificările și completările ulterioare ;

În temeiul art.139 alin.(3) lit.a) și art.196 alin.(1) lit.a) din Ordonanța de Urgență nr.57/2019 privind Codul Administrativ, cu modificările și completările ulterioare ;

HOTARASTE :

Art.1.(1) Se aproba bugetul de venituri si cheltuieli al institutiilor publice finantate integral sau partial din venituri proprii pe anul 2026 , stabilit la venituri in suma de 88.007,49 mii lei iar la cheltuieli in suma de 88.007,49 mii lei conform anexei nr.1 la prezenta hotarare .

(2) Se aproba utilizarea excedentului anual rezultat la incheierea exercitiului bugetar 2025 pentru finantarea sectiunii de functionare (*Hotararea Consiliului Local al Municipiului Husi nr. 22 din 29.01.2026 privind aprobarea utilizarii excedentului bugetar in suma de 1.218,31 mii lei rezultat din executia bugetelor de venituri si cheltuieli ale activitatilor finantate integral din venituri proprii la data de 31.12.2025*)

(3) Se aproba bugetul de venituri si cheltuieli al institutiilor publice finantate integral sau partial din venituri proprii estimat pentru anii 2027 - 2029, detaliat la venituri pe surse si titluri de cheltuieli conform anexei nr. 1 la prezenta hotarare.

(4) – Bugetul de venituri si cheltuieli al institutiilor publice finantate integral sau partial din venituri proprii se aproba pe cele doua sectiuni:sectiunea de functionare si sectiunea de dezvoltare, respectiv:

A.Sectiunea de functionare

• <u>Venituri</u> , total – din care:	84.666,51 mii lei
-venituri din proprietate(cod 30.10)	-0,47 mii lei
-venituri din prestari servicii si alte activitati (cod 33.10)	45.487,64 mii lei
-venituri din taxe administrative , eliberari permise(cod 34.10)	567,0 mii lei
-subventii pentru institutii publice (cod 43.10)	37.829,04 mii lei
-varsaminte din sectiunea de functionare pentru finantarea sectiunii de dezvoltare (cod 37.10.03)	- 435,01 mii lei
-sume utilizate din excedentul anului precedent(cod 40.10.15)	1218,31 mii lei
• <u>Cheltuieli</u> , total – din care:	84.666,51 mii lei
-cheltuieli de personal	59.014,50 mii lei
-cheltuieli bunuri si servicii	25.346,37 mii lei
-alte cheltuieli(sume aferente persoanelor cu handicap neincadrate)	180,00 mii lei
- alte cheltuieli (impozite, taxe și amenzi datorate bugetului general consolidat(cod 59.44)	129,10 mii lei
-plati efectuate in anii precedenti si recuperate in anul curent (cod 85.01)	-3,45 mii lei

B.Sectiunea de dezvoltare

• <u>Venituri</u> , total – din care:	3.340,98 mii lei
- varsaminte din sectiunea de	

functionare (cod 37.10.04)	435,01 mii lei
-venituri din valorificarea unor bunuri ale instituiilor publice(cod 39.10.01)	5,0 mii lei
-alocări de sume din PNRR aferente asistenței financiare nerambursabile (cod 42.10.88) , total	
din care:	2.900,97 mii lei
▪ Fonduri europene nerambursabile	2.437,79 mii lei
▪ Sume aferente TVA	463,18 mii lei
• <u>Cheltuieli</u> , total – din care:	3.340,98 mii lei
- cheltuieli de capital	440,01 mii lei
-proiecte cu finanțare din sumele reprezentând asistența financiară nerambursabilă aferentă PNRR(cod 60.10) total	
din care:	2.900,97 mii lei
▪ Fonduri europene nerambursabile	2.437,79 mii lei
▪ Sume aferente TVA	463,18 mii lei

Art.2(1) Bugetul de venituri si cheltuieli la Ordine publica si siguranta nationala (Cap.61.10) pe anul 2026 se stabileste la venituri in suma de 2.176,05 mii lei, iar la cheltuieli in suma de 2.176,05 mii , conform anexei nr. 2 la prezenta hotarare si se repartizeaza pentru:

- cheltuieli de personal	2.035,0 mii lei
- cheltuieli bunuri si servicii	144,5 mii lei
- plati efectuate in anii precedenti si recuperate in anul curent (cod 85.01)	-3,45 mii lei

(2) Bugetul de venituri si cheltuieli la Invatamant (Cap.65.10) pe anul 2026 se stabileste la venituri in suma de 5.448,5 mii lei, iar la cheltuieli in suma de 5.448,5 mii , conform anexei nr. 3 la prezenta hotarare si se repartizeaza pentru:

- cheltuieli bunuri si servicii	5.427,5 mii lei
- cheltuieli de capital	21,0 mii lei

(3) Bugetul de venituri si cheltuieli la activitatea Sanatate (Cap.66.10)– Spitalul Municipal – se aproba la venituri pe anul 2026 in suma de 76.131,1mii lei, iar la cheltuieli in suma de 76.131,1 mii lei, conform anexei nr. 4 la prezenta hotarare si se repartizeaza pentru:

- cheltuieli de personal	54.394,8 mii lei
- cheltuieli bunuri si servicii	18.351,32 mii lei
- alte cheltuieli(sume aferente persoanelor cu handicap neincadrate)	180,0 mii lei
- cheltuieli de capital	304,01 mii lei
- proiecte cu finanțare din sumele reprezentând	

asistența financiară nerambursabilă aferentă

PNRR(cod 60.10) total

din care:

	2.900,97 mii lei
▪ Fonduri europene nerambursabile	2.437,79 mii lei
▪ Sume aferente TVA	463,18 mii lei

(4) Bugetul de venituri si cheltuieli al Casei de Cultura Husi (Cap.67.10) pe anul 2026 se stabileste la venituri in suma de 1.669,9 mii lei iar la cheltuieli in suma de 1.669,9 mii lei, conform anexei nr.5 la prezenta hotarare si se repartizeaza pentru:

- cheltuieli de personal	1.013,3 mii lei
- cheltuieli bunuri si servicii	656,6 mii lei

(5) Bugetul de venituri si cheltuieli al Clubului Sportiv Husana Husi (Cap.67.10) pe anul 2026 se stabileste la venituri in suma de 1.089,8 mii lei iar la cheltuieli in suma de 1.089,8 mii lei, conform anexei nr.6 la prezenta hotarare si se repartizeaza pentru:

- cheltuieli de personal	795,9 mii lei
- cheltuieli bunuri si servicii	293,9 mii lei

(6) Bugetul de venituri si cheltuieli la activitatea Administrarea cimitirelor (Cap.67.10) pentru anul 2026 se stabileste la venituri in suma de 510,43 mii lei, iar la cheltuieli in suma de 510,43 mii lei, conform anexei nr. 7 la prezenta hotarare si se repartizeaza pentru:

- cheltuieli de personal	297,0 mii lei
- cheltuieli bunuri si servicii	98,43 mii lei
- cheltuieli de capital	115,0 mii lei

(7) Bugetul de venituri si cheltuieli pentru anul 2026 al Centrului Public de Desfacere Husi (Cap.80.10) se stabileste la venituri in suma de 958,91 mii lei, iar la cheltuieli in suma de 958,91 mii lei ,conform anexei nr.8 la prezenta hotarare si se repartizeaza pentru:

- cheltuieli de personal	478,50 mii lei
- cheltuieli bunuri si servicii	351,31 mii lei
- alte cheltuieli (cod 59)	129,10 mii lei

(8) Bugetul de venituri si cheltuieli la Activitatea Agricultura (Pasuni comunale) (cap.83.10) pentru anul 2026 se aproba la venituri in suma de 22,8 mii lei, iar la cheltuieli in suma de 22,8 mii lei, conform anexei nr. 9 la prezenta hotarare si se repartizeaza pentru:

- cheltuieli bunuri si servicii	22,8 mii lei
---------------------------------	--------------

(9) Lista obiectivelor de investitii pe anul 2026 finantate din bugetul institutiilor finantate integral sau partial din venituri proprii se prezinta in anexa 3 si anexa nr. 1 b ce se constituie in anexa nr.10 si anexa nr.11 la prezenta hotarare.

Art.3. Cu ducere la indeplinire a prezentei hotarari se insarcineaza primarul municipiului Husi .

HUȘI, 07 mai 2026

PREȘEDINTE DE ȘEDINȚĂ,
Georgiana Ivanovici

Contrasemnează pentru legalitate ,
Secretar general ,
jr.Monica Dumitrașcu



BUGETUL INSTITUTIILOR PUBLICE SI ACTIVITATILOR FINANATE INTEGRAL SAU PARTIAL DIN VENITURI PROPRII PE ANUL 2026

Buget initial din data 07.05.2026

-mii lei-

Denumire indicator	Cod indicator	PREVEDERI ANUALE		PREVEDERI TRIMESTRIALE				Estimari 2027	Estimari 2028	Estimari 2029
		TOTAL	din care cred. bug. destinate stingerii platilor restante	Trim I	Trim II	Trim III	Trim IV			
TOTAL VENITURI (cod 00.02+00.15+00.16+00.17+45.10+46.10+48.10)	00.01	88.007,49		27.530,82	20.546,21	20.017,96	19.912,50	84.198,66	84.441,18	84.702,57
I. VENITURI CURENTE (cod 00.03+00.11+00.12)	00.02	46.054,17		13.887,06	11.020,90	10.582,45	10.563,76	46.347,49	46.568,91	46.806,30
C. VENITURI NEFISCALE (cod 00.13+00.14)	00.12	46.054,17		13.887,06	11.020,90	10.582,45	10.563,76	46.347,49	46.568,91	46.806,30
C1. VENITURI DIN PROPRIETATE (cod 30.10+31.10)	00.13	-0,47		-19,27	6,80	6,00	6,00	22,80	22,80	22,80
Venituri din proprietate (cod 30.10.01+30.10.05+30.10.06+30.10.08+30.10.09+30.10.11+30.10.14+30.10.50)	30.10	-0,47		-19,27	6,80	6,00	6,00	22,80	22,80	22,80
Venituri din utilizarea pasunilor comunale	30.10.09	-0,47		-19,27	6,80	6,00	6,00	22,80	22,80	22,80
C2. VANZARI DE BUNURI SI SERVICII (cod 33.10+34.10+35.10+36.10+37.10)	00.14	46.054,64		13.906,33	11.014,10	10.576,45	10.557,76	46.324,69	46.546,11	46.783,50
Venituri din prestari de servicii si alte activitati (cod 33.10.01+33.10.02+33.10.04+33.10.05+33.10.06+33.10.07+33.10.08+33.10.09+33.10.13+33.10.14+33.10.15+33.10.16+33.10.17+33.10.19+33.10.20+33.10.21+33.10.28+33.10.30+33.10.31+33.10.32+33.10.50)	33.10	45.487,64		13.801,33	10.826,10	10.398,65	10.461,56	45.757,69	45.979,11	46.216,50
Taxe si alte venituri in invatamant	33.10.05	56,00		13,00	17,00	13,00	13,00	59,60	63,23	67,37
Venituri din prestari de servicii	33.10.08	429,18		108,68	99,50	112,00	109,00	431,00	433,00	435,00
Contributia elevilor si studentilor pentru internate, cantine si cantine	33.10.14	3.936,13		935,60	1.207,18	919,75	873,60	4.145,00	4.322,50	4.511,00
Venituri din valorificarea produselor obtinute din activitatea proprie sau anexa	33.10.16	346,25		37,00	115,58	77,01	116,66	356,60	371,30	381,80
Venituri din contractele incheiate cu casele de asigurari sociale de sanatate	33.10.21	37.379,01		11.921,01	8.548,00	8.455,00	8.455,00	37.499,33	37.502,83	37.506,33

Denumire indicator	Cod indicator	PREVEDERI ANUALE		PREVEDERI TRIMESTRIALE				Estimari 2027	Estimari 2028	Estimari 2029
		TOTAL	din care cred. bug. destinate stingerii platilor restante	Trim I	Trim II	Trim III	Trim IV			
Venituri din contractele incheiate cu directiile de sanatate publica din sume alocate de la bugetul de stat	33.10.30	2.000,00		500,00	500,00	500,00	500,00	2.010,00	2.015,00	
Alte venituri din prestari de servicii si alte activitati	33.10.50	1.341,07		286,05	338,84	321,89	394,30	1.276,25	1.300,00	
Venituri din taxe administrative, eliberari permise (cod 34.10.03+34.10.50)	34.10	567,00		105,00	188,00	177,80	96,20	567,00	567,00	
Alte venituri din taxe administrative, eliberari permise	34.10.50	567,00		105,00	188,00	177,80	96,20	567,00	567,00	
Diverse venituri (cod 36.10.04+36.10.05+36.10.12+36.10.14+36.10.25+36.10.32+36.10.49+36.10.50)	36.10	0		0	0	0	0	0	0	
Alte venituri	36.10.50	0		0	0	0	0	0	0	
Transferuri voluntare, altele decât subventiile (cod 37.10.01+37.10.03+37.10.04+37.10.50)	37.10	0		0	0	0	0	0	0	
Donatii si sponsorizari	37.10.01	0		0	0	0	0	0	0	
Varsaminte din sectiunea de functionare pentru finantarea sectiunii de dezvoltare a bugetului local(cu semnul minus)	37.10.03	-435,01		-211,01	-72,00	-76,00	-76,00	0	0	
Varsaminte din sectiunea de functionare	37.10.04	435,01		211,01	72,00	76,00	76,00	0	0	
II. VENITURI DIN CAPITAL (cod 39.10)	00.15	5,00		1,00	4,00	0	0	0	0	
Venituri din valorificarea unor bunuri (cod 39.10.01+39.10.02+39.10.04+39.10.05+39.10.06+39.10.50)	39.10	5,00		1,00	4,00	0	0	0	0	
Venituri din valorificarea unor bunuri ale institutiilor publice	39.10.01	5,00		1,00	4,00	0	0	0	0	
III. OPERATIUNI FINANCIARE (cod 40.10+41.10)	00.16	1.218,31		1.218,31	0	0	0	0	0	
Incasari din rambursarea imprumuturilor acordate (cod 40.10.15+40.10.16+40.10.50)	40.10	1.218,31		1.218,31	0	0	0	0	0	
Sume utilizate din excedentul anului precedent pentru efectuarea de cheltuieli (cod 40.10.15.01+40.10.15.02+40.10.15.03)	40.10.15	1.218,31		1.218,31	0	0	0	0	0	
Sume utilizate de administratiile locale din excedentul anului precedent pentru sectiunea de functionare	40.10.15.01	1.218,31		1.218,31	0	0	0	0	0	
Sume utilizate de administratiile locale din excedentul anului precedent pentru sectiunea de dezvoltare	40.10.15.02	0		0	0	0	0	0	0	

Denumire indicator	Cod indicator	PREVEDERI ANUALE		PREVEDERI TRIMESTRIALE				Estimari 2027	Estimari 2028	Estimari 2029
		TOTAL	din care cred. bug. destinate stingerii platilor restante	Trim I	Trim II	Trim III	Trim IV			
IV. SUBVENTII (cod 00.18)	00.17	40.730,01		12.424,45	9.521,31	9.435,51	9.348,74	37.851,17	37.872,27	37.896,27
SUBVENTII DE LA ALTE NIVELE ALE ADMINISTRATIEI PUBLICE (cod 42.10+43.10)	00.18	40.730,01		12.424,45	9.521,31	9.435,51	9.348,74	37.851,17	37.872,27	37.896,27
Subventii de la bugetul de stat (cod 42.10.10+42.10.11+42.10.38+42.10.39+42.10.43 + 42.10.56+42.10.62+42.10.68+42.10.70+ 42.10.71+42.10.75+42.10.76+42.10.78+ 42.10.81+42.10.82+42.10.85+42.10.86+ 42.10.87+42.10.88+42.10.89+42.10.90+42.10.91 +42.10.93+42.10.94+42.10.95)	42.10	2.900,97		2.900,97	0	0	0	0	0	0
Alocări de sume din PNRR aferente asistenței financiare nerambursabile (cod 42.02.88.01+42.02.88.02+42.02.88.03)	42.10.88	2.900,97		2.900,97	0	0	0	0	0	0
Fonduri europene nerambursabile	42.10.88.01	2.437,79		2.437,79	0	0	0	0	0	0
Sume aferente TVA	42.10.88.03	463,18		463,18	0	0	0	0	0	0
Subvenții de la alte administrații (cod 43.10.09+43.10.10+43.10.14 la 43.10.17+ 43.10.19+43.10.31+ 43.10.33+43.10.40+43.10.42+43.10.43)	43.10	37.829,04		9.523,48	9.521,31	9.435,51	9.348,74	37.851,17	37.872,27	37.896,27
Subvenții pentru institutii publice	43.10.09	4.499,21		1.148,25	1.265,11	1.086,31	999,54	4.586,20	4.607,30	4.631,30
Subvenții de la bugetele locale pentru finantarea cheltuielilor curente din domeniul sanatatii	43.10.10	64,86		64,86	0	0	0	0	0	0
Subventii din bugetul Fondului National unic de asigurari de sanatate pentru acoperirea cresterilor salariale	43.10.33	33.264,97		8.310,37	8.256,20	8.349,20	8.349,20	33.264,97	33.264,97	33.264,97
TOTAL CHELTUIELI - SECTIUNEA DE FUNCTIONARE+SECTIUNEA DE DEZVOLTARE (cod 50.10+59.10+63.10+70.00.10+79.10)	49.10	88.007,49	5.700,33	27.530,82	20.546,21	20.017,96	19.912,50	84.198,66	84.441,18	84.702,57
CHELTUIELI CURENTE (cod 10+20+30+40+50+51+55+56+57+58+59+60+61 +65)	01	87.570,94	5.700,33	27.318,82	20.473,66	19.941,96	19.836,50	84.198,66	84.441,18	84.702,57
TITLUL I CHELTUIELI DE PERSONAL (cod 10.01+10.02+10.03)	10	59.014,50	34,08	14.732,39	14.818,98	14.771,50	14.691,63	59.014,50	59.014,50	59.014,50
Cheltuieli salariale in bani (cod 10.01.01 la 10.01.17+10.01.29+10.01.30)	10.01	57.134,63	0	14.256,87	14.228,89	14.363,44	14.285,43	57.134,63	57.134,63	57.134,63
Salarii de baza	10.01.01	45.471,31	0	11.395,99	11.287,54	11.425,25	11.362,53	45.471,31	45.471,31	45.471,31
Sporuri pentru conditii de munca	10.01.05	5.512,00	0	1.367,00	1.382,00	1.382,00	1.381,00	5.512,00	5.512,00	5.512,00
Alte sporuri	10.01.06	4.137,74	0	989,04	1.050,60	1.049,10	1.049,00	4.137,74	4.137,74	4.137,74

Denumire indicator	Cod indicator	PREVEDERI ANUALE		PREVEDERI TRIMESTRIALE				Estimari 2027	Estimari 2028	Estimari 2029
		TOTAL	din care cred. bug. destinate stingerii platilor restante	Trim I	Trim II	Trim III	Trim IV			
Fond pentru posturi ocupate prin cumul	10.01.10	35,00	0	8,75	8,75	8,75	8,75	35,00	35,00	35,00
Indemnizatii platite unor persoane din afara unitatii	10.01.12	323,96	0	84,50	84,50	84,50	70,46	323,96	323,96	323,96
Indemnizatii de hrană	10.01.17	1.654,62	0	411,59	415,50	413,84	413,69	1.654,62	1.654,62	1.654,62
Cheltuieli salariale in natura (cod 10.02.01 la 10.02.06+10.02.30)	10.02	246,46	34,08	64,86	181,60	0	0	246,46	246,46	246,46
Transportul la si de la locul de munca	10.02.05	64,86	34,08	64,86	0	0	0	64,86	64,86	64,86
Vouchere de vacanta	10.02.06	181,60	0	181,60	0	0	0	181,60	181,60	181,60
Contributii (cod 10.03.01 la 10.03.08)	10.03	1.633,41	0	410,66	408,49	408,06	406,20	1.633,41	1.633,41	1.633,41
Contributii de asigurari sociale de stat	10.03.01	350,00	0	87,50	87,50	87,50	87,50	350,00	350,00	350,00
Contributia asiguratorie pentru munca	10.03.07	1.283,41	0	323,16	320,99	320,56	318,70	1.283,41	1.283,41	1.283,41
TITLUL II BUNURI SI SERVICII (cod 20.01 la 20.07+20.09 la 20.16+20.18 la 20.25+20.27+20.28+20.30 la 20.37)	20	25.346,37	3.695,89	9.623,36	5.579,68	5.073,46	5.069,87	24.875,06	25.117,58	25.378,97
Bunuri si servicii (cod 20.01.01 la 20.01.09+20.01.30)	20.01	10.006,26	1.335,62	3.737,43	2.127,37	2.097,90	2.043,56	9.963,10	10.097,72	10.213,41
Furnituri de birou	20.01.01	194,10	31,07	64,30	54,80	32,60	42,40	195,14	195,14	195,14
Materiale pentru curatenie	20.01.02	555,00	87,61	188,88	104,10	159,95	102,07	558,06	643,50	697,30
Încalzit, iluminat si forta motrica	20.01.03	2.560,67	48,57	898,87	554,90	568,50	538,40	2.767,54	2.793,60	2.825,90
Apă, canal si salubritate	20.01.04	1.143,99	91,31	311,79	280,50	301,70	250,00	1.144,90	1.155,40	1.157,00
Carburanti, lubrifianti și combustibili alternativi	20.01.05	127,99	1,06	48,89	36,40	11,40	31,30	97,70	98,70	98,70
Piese de schimb	20.01.06	257,61	51,81	99,81	53,90	51,90	52,00	253,70	254,70	255,70
Transport	20.01.07	161,81	20,71	50,71	41,10	30,00	40,00	166,00	167,00	168,00
Posta, telecomunicatii, radio, tv, internet	20.01.08	81,89	2,29	21,59	27,80	17,15	15,35	65,50	67,60	68,70
Materiale si prestari de servicii cu caracter functional	20.01.09	570,62	89,58	247,36	119,02	103,60	100,63	414,40	404,90	411,40
Alte bunuri si servicii pentru întretinere si functionare	20.01.30	4.352,57	911,60	1.805,22	854,85	821,10	871,40	4.300,16	4.317,18	4.335,57
Reparatii curente	20.02	1.117,64	103,98	340,14	275,00	277,50	225,00	1.108,00	1.111,80	1.115,00
Hrana (cod 20.03.01+20.03.02)	20.03	4.762,47	79,87	1.330,09	1.363,48	985,00	1.083,90	4.758,00	4.835,00	4.957,00
Hrana pentru oameni	20.03.01	4.762,47	79,87	1.330,09	1.363,48	985,00	1.083,90	4.758,00	4.835,00	4.957,00
Medicamente si materiale sanitare (cod 20.04.01 la 20.04.04)	20.04	7.962,61	2.141,81	3.596,91	1.455,50	1.455,00	1.455,20	7.977,00	7.987,00	7.997,00
Medicamente	20.04.01	4.086,24	1.086,24	1.836,24	750,00	750,00	750,00	4.087,00	4.087,00	4.087,00
Materiale sanitare	20.04.02	997,92	277,12	457,22	180,50	180,00	180,20	1.001,00	1.001,00	1.001,00
Reactivi	20.04.03	2.469,91	669,91	1.119,91	450,00	450,00	450,00	2.480,00	2.490,00	2.500,00

Denumire indicator	Cod indicator	PREVEDERI ANUALE		PREVEDERI TRIMESTRIALE				Estimari 2027	Estimari 2028	Estimari 2029
		TOTAL	din care cred. bug. destinate stingerii platilor restante	Trim I	Trim II	Trim III	Trim IV			
Dezinfectanti	20.04.04	408,54	108,54	183,54	75,00	75,00	75,00	409,00	409,00	409,00
Bunuri de natura obiectelor de inventar (cod 20.05.01+20.05.03+20.05.30)	20.05	567,38	16,34	334,10	102,78	64,50	66,00	352,26	350,46	351,76
Uniforme si echipament	20.05.01	64,00	0	12,50	36,50	7,50	7,50	57,56	55,46	55,46
Lenjerie si accesorii de pat	20.05.03	55,54	0,54	25,54	10,00	10,00	10,00	41,00	41,00	41,00
Alte obiecte de inventar	20.05.30	447,85	15,80	296,07	56,28	47,00	48,50	253,70	254,00	255,30
Deplasari, detasari, transferari (cod 20.06.01+20.06.02)	20.06	17,70	0	4,65	4,65	3,95	4,45	10,40	10,50	10,50
Deplasari interne, detasari, transferari	20.06.01	17,70	0	4,65	4,65	3,95	4,45	10,40	10,50	10,50
Carti, publicatii si materiale documentare	20.11	2,15	0,15	0,65	0,50	0,50	0,50	2,00	2,00	2,00
Pregatire profesionala	20.13	62,50	0	15,00	17,50	15,00	15,00	60,00	60,00	60,00
Protectia muncii	20.14	22,80	0,51	2,50	6,00	11,10	3,20	10,70	10,70	10,70
Alte cheltuieli (cod 20.30.01 la 20.30.04+20.30.06 la 20.30.09+20.30.30)	20.30	824,85	17,61	261,88	226,90	163,01	173,06	633,60	652,40	661,60
Reclama si publicitate	20.30.01	1,00	1,00	1,00	0	0	0	0	0	0
Prime de asigurare non-viata	20.30.03	50,00	0	12,50	12,50	12,50	12,50	50,00	50,00	50,00
Chirii	20.30.04	68,10	8,10	23,10	15,00	15,00	15,00	68,00	68,00	68,00
Alte cheltuieli cu bunuri si servicii	20.30.30	705,75	8,51	225,28	199,40	135,51	145,56	515,60	534,40	543,60
TITLUL XI ALTE CHELTUIELI (cod 59.01 la 59.28 + 59.30 la 59.44)	59	309,10	1,50	62,10	75,00	97,00	75,00	309,10	309,10	309,10
Sume aferente persoanelor cu handicap neincadrate	59.40	180,00	0	45,00	45,00	45,00	45,00	180,00	180,00	180,00
Impozite, taxe și amenzi datorate bugetului general consolidat	59.44	129,10	1,50	17,10	30,00	52,00	30,00	129,10	129,10	129,10
Titlul XII „Proiecte cu finanțare din sumele reprezentând asistența financiară nerambursabilă aferentă PNRR(cod 60.01+60.02 la 60.16)	60	2.900,97	1.968,86	2.900,97	0	0	0	0	0	0
Fonduri europene nerambursabile	60.01	2.437,79	1.627,90	2.437,79	0	0	0	0	0	0
Sume aferente TVA	60.03	463,18	340,96	463,18	0	0	0	0	0	0
CHELTUIELI DE CAPITAL (cod 71+72+75)	70	440,01	0	212,01	76,00	76,00	76,00	0	0	0
TITLUL XV ACTIVE NEFINANCIARE (cod 71.01 la 71.03)	71	440,01	0	212,01	76,00	76,00	76,00	0	0	0
Active fixe (cod 71.01.01 la 71.01.04+71.01.30)	71.01	440,01	0	212,01	76,00	76,00	76,00	0	0	0
Alte active fixe	71.01.30	440,01	0	212,01	76,00	76,00	76,00	0	0	0
TITLUL XXI PLATI EFECTUATE IN ANII PRECEDENTI SI RECUPERATE IN ANUL CURENT (cod 85.01)	85	-3,45	0	0	-3,45	0	0	0	0	0

Denumire indicator	Cod indicator	PREVEDERI ANUALE		PREVEDERI TRIMESTRIALE				Estimari 2027	Estimari 2028	Estimari 2029
		TOTAL	din care cred. bug. destinate stingerii platilor restante	Trim I	Trim II	Trim III	Trim IV			
Plati efectuate in anii precedenti si recuperate in anul curent (cod 85.01.03 + 85.01.04 + 85.01.05)	85.01	-3,45	0	0	-3,45	0	0	0	0	0
Plati efectuate in anii precedenti si recuperate in anul curent sf	85.01.01	-3,45	0	0	-3,45	0	0	0	0	0
Partea a II-a APARARE, ORDINE PUBLICA SI SIGURANTA NATIONALA (cod 60.10+61.10)	59.10	2.176,05	3,69	527,00	604,85	556,70	487,50	2.183,00	2.185,50	2.190,00
Ordine publica si siguranta nationala (cod 61.10.01+61.10.03 la 61.10.07+61.10.09+61.10.50)	61.10	2.176,05	3,69	527,00	604,85	556,70	487,50	2.183,00	2.185,50	2.190,00
CHELTUIELI CURENTE (cod 10+20+30+40+50+51+55+56+57+58+59+60+61+65)	01	2.179,50	3,69	527,00	608,30	556,70	487,50	2.183,00	2.185,50	2.190,00
TITLUL I CHELTUIELI DE PERSONAL (cod 10.01+10.02+10.03)	10	2.035,00	0	485,50	550,10	532,50	466,90	2.035,00	2.035,00	2.035,00
Cheltuieli salariale in bani (cod 10.01.01 la 10.01.17+10.01.29+10.01.30)	10.01	1.971,40	0	474,00	521,00	521,00	455,40	1.971,40	1.971,40	1.971,40
Salarii de baza	10.01.01	1.681,55	0	414,00	444,00	444,00	379,55	1.681,55	1.681,55	1.681,55
Sporuri pentru conditii de munca	10.01.05	192,00	0	37,00	52,00	52,00	51,00	192,00	192,00	192,00
Indemnizatii de hrană	10.01.17	97,85	0	23,00	25,00	25,00	24,85	97,85	97,85	97,85
Cheltuieli salariale in natura (cod 10.02.01 la 10.02.06+10.02.30)	10.02	17,60	0	0	17,60	0	0	17,60	17,60	17,60
Vouchere de vacanta	10.02.06	17,60	0	0	17,60	0	0	17,60	17,60	17,60
Contributii (cod 10.03.01 la 10.03.08)	10.03	46,00	0	11,50	11,50	11,50	11,50	46,00	46,00	46,00
Contributia asiguratorie pentru munca	10.03.07	46,00	0	11,50	11,50	11,50	11,50	46,00	46,00	46,00
TITLUL II BUNURI SI SERVICII (cod 20.01 la 20.07+20.09 la 20.16+20.18 la 20.25+20.27+20.28+20.30 la 20.37)	20	144,50	3,69	41,50	58,20	24,20	20,60	148,00	150,50	155,00
Bunuri si servicii (cod 20.01.01 la 20.01.09+20.01.30)	20.01	110,10	3,69	40,75	26,15	23,75	19,45	119,34	123,84	128,34
Furnituri de birou	20.01.01	2,80	0	1,00	0,70	0,60	0,50	1,74	1,74	1,74
Materialie pentru curatenie	20.01.02	0,90	0	0,75	0,05	0,05	0,05	0,80	0,80	0,80
Încalzii, iluminat si forta motrica	20.01.03	23,00	1,95	12,00	5,00	3,00	3,00	25,00	26,00	27,00
Apa, canal si salubritate	20.01.04	6,90	0	2,00	1,70	1,70	1,50	6,50	7,00	7,50
Carburanti, lubrifianti și combustibili alternativi	20.01.05	8,20	0	4,10	1,40	1,40	1,30	8,20	8,20	8,20
Piese de schimb	20.01.06	3,80	0	0	1,90	1,90	0	6,70	7,70	8,70
Posta, telecomunicatii, radio, tv, internet	20.01.08	26,00	1,74	10,00	6,00	6,00	4,00	27,20	28,20	29,20

Denumire indicator	Cod indicator	PREVEDERI ANUALE		PREVEDERI TRIMESTRIALE				Estimari 2027	Estimari 2028	Estimari 2029
		TOTAL	din care cred. bug. destinate stingerii platilor restante	Trim I	Trim II	Trim III	Trim IV			
Materiale si prestari de servicii cu caracter functional	20.01.09	10,40	0	2,60	2,60	2,60	2,60	13,80	14,80	15,80
Alte bunuri si servicii pentru intretinere si functionare	20.01.30	28,10	0	8,30	6,80	6,50	6,50	29,40	29,40	29,40
Bunuri de natura obiectelor de inventar (cod 20.05.01+20.05.03+20.05.30)	20.05	29,00	0	0	29,00	0	0	27,56	25,46	25,46
Uniforme si echipament	20.05.01	29,00	0	0	29,00	0	0	27,56	25,46	25,46
Deplasari, detasari, transferari (cod 20.06.01+20.06.02)	20.06	2,20	0	0,75	0,55	0,45	0,45	0,40	0,50	0,50
Deplasari interne, detasari, transferari	20.06.01	2,20	0	0,75	0,55	0,45	0,45	0,40	0,50	0,50
Pregatire profesionala	20.13	2,50	0	0	2,50	0	0	0	0	0
Protectia muncii	20.14	0,70	0	0	0	0	0	0,70	0,70	0,70
CHELTUIELI DE CAPITAL (cod 71+72+75)	70	0	0	0	0	0	0	0	0	0
TITLUL XV ACTIVE NEFINANCIARE (cod 71.01 la 71.03)	71	0	0	0	0	0	0	0	0	0
Active fixe (cod 71.01.01 la 71.01.04+71.01.30)	71.01	0	0	0	0	0	0	0	0	0
Alte active fixe	71.01.30	0	0	0	0	0	0	0	0	0
TITLUL XXI PLATI EFECTUATE IN ANII PRECEDENTI SI RECUPERATE IN ANUL CURENT (cod 85.01)	85	-3,45	0	0	-3,45	0	0	0	0	0
Plati efectuate in anii precedenti si recuperate in anul curent (cod 85.01.03 + 85.01.04 + 85.01.05)	85.01	-3,45	0	0	-3,45	0	0	0	0	0
Plati efectuate in anii precedenti si recuperate in anul curent sf	85.01.01	-3,45	0	0	-3,45	0	0	0	0	0
Ordine publica (cod 61.10.01 la 61.10.03.04)	61.10.03	2.176,05	3,69	527,00	604,85	556,70	487,50	2.183,00	2.185,50	2.190,00
Politie locala	61.10.03.04	2.176,05	3,69	527,00	604,85	556,70	487,50	2.183,00	2.185,50	2.190,00
Partea a III-a CHELTUIELI SOCIALE-CULTURALE (COD 64.10+65.10+66.10+67.10+68.10+69.10)	63.10	84.849,73	5.659,26	26.785,41	19.654,06	19.217,46	19.192,80	81.042,86	81.282,88	81.539,77
Invatamant (COD 65.10.01 la 65.10.07+65.10.11+65.10.13+65.10.25+65.10.50)	65.10	5.448,50	0,30	1.892,59	1.412,16	1.080,91	1.062,84	4.826,86	5.029,28	5.246,67
CHELTUIELI CURENTE (cod 10+20+30+40+50+51+55+56+57+58+59+60+61+65)	01	5.427,50	0,30	1.871,59	1.412,16	1.080,91	1.062,84	4.826,86	5.029,28	5.246,67
TITLUL II BUNURI SI SERVICII (cod 20.01 la 20.07+20.09 la 20.16+20.18 la 20.25+20.27+20.28+20.30 la 20.37)	20	5.427,50	0,30	1.871,59	1.412,16	1.080,91	1.062,84	4.826,86	5.029,28	5.246,67

Denumire indicator	Cod indicator	PREVEDERI ANUALE		PREVEDERI TRIMESTRIALE				Estimari 2027	Estimari 2028	Estimari 2029
		TOTAL	din care cred. bug. destinate stingerii platilor restante	Trim I	Trim II	Trim III	Trim IV			
Bunuri si servicii (cod 20.01.01 la 20.01.09+20.01.30)	20.01	1.080,05	0,30	449,27	197,10	250,90	182,78	907,36	1.030,88	1.124,97
Furnituri de birou	20.01.01	30,00	0	2,00	20,00	0	8,00	31,00	31,00	31,00
Materiale pentru curatenie	20.01.02	180,70	0	31,42	31,35	88,40	29,52	175,46	260,80	314,50
Încalzit, Iluminat si forta motrica	20.01.03	168,00	0	101,00	10,00	55,00	2,00	257,54	270,60	286,60
Apa, canal si salubritate	20.01.04	97,50	0	10,00	27,50	55,00	5,00	78,40	80,50	82,50
Carburanti, lubrifianti și combustibili alternativi	20.01.05	80,00	0	35,00	25,00	0	20,00	50,00	50,00	50,00
Piese de schimb	20.01.06	20,00	0	3,00	6,00	5,00	6,00	13,00	13,00	13,00
Posta, telecomunicatii, radio, tv, internet	20.01.08	18,00	0	2,00	12,00	1,50	2,50	1,00	1,00	1,00
Materiale si prestari de servicii cu caracter functional	20.01.09	173,87	0	127,11	15,00	10,00	21,75	38,00	38,00	38,00
Alte bunuri si servicii pentru întretinere si functionare	20.01.30	311,99	0,30	137,74	50,25	36,00	88,00	262,96	285,98	308,37
Reparatii curente	20.02	107,50	0	5,00	50,00	52,50	0	104,00	107,80	111,00
Hrana (cod 20.03.01+20.03.02)	20.03	3.602,60	0	980,22	1.093,48	715,00	813,90	3.598,00	3.675,00	3.797,00
Hrana pentru oameni	20.03.01	3.602,60	0	980,22	1.093,48	715,00	813,90	3.598,00	3.675,00	3.797,00
Bunuri de natura obiectelor de inventar (cod 20.05.01+20.05.03+20.05.30)	20.05	256,84	0	255,26	0,58	0	1,00	56,70	57,00	58,30
Uniforme si echipament	20.05.01	5,00	0	5,00	0	0	0	0	0	0
Lenjerie si accesorii de pat	20.05.03	15,00	0	15,00	0	0	0	0	0	0
Alte obiecte de inventar	20.05.30	236,84	0	235,26	0,58	0	1,00	56,70	57,00	58,30
Deplasari, detasari, transferari (cod 20.06.01+20.06.02)	20.06	4,00	0	1,00	1,00	1,00	1,00	0	0	0
Deplasari interne, detasari, transferari	20.06.01	4,00	0	1,00	1,00	1,00	1,00	0	0	0
Protectia muncii	20.14	8,00	0	0	0	8,00	0	0	0	0
Alte cheltuieli (cod 20.30.01 la 20.30.04+20.30.06 la 20.30.09+20.30.30)	20.30	368,51	0	180,84	70,00	53,51	64,16	160,80	158,60	155,40
Alte cheltuieli cu bunuri si servicii	20.30.30	368,51	0	180,84	70,00	53,51	64,16	160,80	158,60	155,40
CHELTUIELI DE CAPITAL (cod 71+72+75)	70	21,00	0	21,00	0	0	0	0	0	0
TITLUL XV ACTIVE NEFINANCIARE (cod 71.01 la 71.03)	71	21,00	0	21,00	0	0	0	0	0	0
Active fixe (cod 71.01.01 la 71.01.04+71.01.30)	71.01	21,00	0	21,00	0	0	0	0	0	0
Alte active fixe	71.01.30	21,00	0	21,00	0	0	0	0	0	0
Învatamânt prescolar si primar (COD 65.10.03.01+65.10.03.02)	65.10.03	7,99	0	4,74	1,25	1,00	1,00	5,76	6,08	6,37
Învatamânt primar	65.10.03.02	7,99	0	4,74	1,25	1,00	1,00	5,76	6,08	6,37

Denumire indicator	Cod indicator	PREVEDERI ANUALE		PREVEDERI TRIMESTRIALE				Estimari 2027	Estimari 2028	Estimari 2029
		TOTAL	din care cred. bug. destinate stingerii platilor restante	Trim I	Trim II	Trim III	Trim IV			
Învatamânt secundar (cod 65.10.04.01 la cod 65.10.04.03)	65.10.04	1.398,57	0,30	760,29	237,43	184,91	215,94	810,24	840,00	872,40
Învatamânt secundar inferior	65.10.04.01	16,50	0	14,92	0,58	0	1,00	2,10	2,20	2,30
Învatamânt secundar superior	65.10.04.02	1.382,07	0,30	745,37	236,85	184,91	214,94	808,14	837,80	870,10
Servicii auxiliare pentru educatie (cod 65.10.11.01 la 65.10.11.04+65.10.11.30)	65.10.11	4.041,95	0	1.127,57	1.173,48	895,00	845,90	4.010,86	4.183,20	4.367,90
Internate si cantine pentru elevi	65.10.11.03	4.041,95	0	1.127,57	1.173,48	895,00	845,90	4.010,86	4.183,20	4.367,90
Sanatate (cod 66.10.01 la 66.10.06+66.10.08 la 66.10.10+66.10.50)	66.10	76.131,10	5.512,26	23.990,50	17.380,20	17.380,20	17.380,20	73.074,80	73.084,80	73.094,80
CHELTUIELI CURENTE (cod 10+20+30+40+50+51+55+56+57+58+59+60+61+65)	01	75.827,09	5.512,26	23.914,49	17.304,20	17.304,20	17.304,20	73.074,80	73.084,80	73.094,80
TITLUL I CHELTUIELI DE PERSONAL (cod 10.01+10.02+10.03)	10	54.394,80	34,08	13.598,70	13.598,70	13.598,70	13.598,70	54.394,80	54.394,80	54.394,80
Cheltuieli salariale in bani (cod 10.01.01 la 10.01.17+10.01.29+10.01.30)	10.01	52.639,94	0	13.148,84	13.063,70	13.213,70	13.213,70	52.639,94	52.639,94	52.639,94
Salarii de baza	10.01.01	41.720,00	0	10.463,75	10.318,75	10.468,75	10.468,75	41.720,00	41.720,00	41.720,00
Sporuri pentru conditii de munca	10.01.05	5.320,00	0	1.330,00	1.330,00	1.330,00	1.330,00	5.320,00	5.320,00	5.320,00
Alte sporuri	10.01.06	4.114,94	0	983,84	1.043,70	1.043,70	1.043,70	4.114,94	4.114,94	4.114,94
Fond pentru posturi ocupate prin cumul	10.01.10	35,00	0	8,75	8,75	8,75	8,75	35,00	35,00	35,00
Indemnizatii platite unor persoane din afara unitatii	10.01.12	30,00	0	7,50	7,50	7,50	7,50	30,00	30,00	30,00
Indemnizatii de hrană	10.01.17	1.420,00	0	355,00	355,00	355,00	355,00	1.420,00	1.420,00	1.420,00
Cheltuieli salariale in natura (cod 10.02.01 la 10.02.06+10.02.30)	10.02	214,86	34,08	64,86	150,00	0	0	214,86	214,86	214,86
Transportul la si de la locul de munca	10.02.05	64,86	34,08	64,86	0	0	0	64,86	64,86	64,86
Vouchere de vacanta	10.02.06	150,00	0	0	150,00	0	0	150,00	150,00	150,00
Contributii (cod 10.03.01 la 10.03.08)	10.03	1.540,00	0	385,00	385,00	385,00	385,00	1.540,00	1.540,00	1.540,00
Contributii de asigurari sociale de stat	10.03.01	350,00	0	87,50	87,50	87,50	87,50	350,00	350,00	350,00
Contributia asiguratorie pentru munca	10.03.07	1.190,00	0	297,50	297,50	297,50	297,50	1.190,00	1.190,00	1.190,00
TITLUL II BUNURI SI SERVICII (cod 20.01 la 20.07+20.09 la 20.16+20.18 la 20.25+20.27+20.28+20.30 la 20.37)	20	18.351,32	3.509,32	7.369,82	3.660,50	3.660,50	3.660,50	18.500,00	18.510,00	18.520,00
Bunuri si servicii (cod 20.01.01 la 20.01.09+20.01.30)	20.01	7.739,03	1.159,03	2.954,03	1.595,00	1.595,00	1.595,00	7.873,00	7.873,00	7.873,00
Furnituri de birou	20.01.01	146,60	30,60	59,60	29,00	29,00	29,00	147,00	147,00	147,00
Materiale pentru curatenie	20.01.02	357,61	87,61	155,11	67,50	67,50	67,50	360,00	360,00	360,00
Încalzit, iluminat si forta motrica	20.01.03	2.003,85	3,85	653,85	450,00	450,00	450,00	2.129,00	2.129,00	2.129,00

Denumire indicator	Cod indicator	PREVEDERI ANUALE		PREVEDERI TRIMESTRIALE				Estimari 2027	Estimari 2028	Estimari 2029
		TOTAL	din care cred. bug. destinate stingerii platilor restante	Trim I	Trim II	Trim III	Trim IV			
Apa, canal si salubritate	20.01.04	767,69	47,69	227,69	180,00	180,00	180,00	770,00	768,00	768,00
Carburanti, lubrifianti si combustibili alternativi	20.01.05	31,06	1,06	8,56	7,50	7,50	7,50	32,00	33,00	33,00
Piese de schimb	20.01.06	231,81	51,81	96,81	45,00	45,00	45,00	232,00	232,00	232,00
Transport	20.01.07	135,71	15,71	45,71	30,00	30,00	30,00	136,00	136,00	136,00
Posta, telecomunicatii, radio, tv, internet	20.01.08	24,09	0,09	6,09	6,00	6,00	6,00	25,00	26,00	26,00
Materiale si prestari de servicii cu caracter functional	20.01.09	145,42	25,42	55,42	30,00	30,00	30,00	146,00	146,00	146,00
Alte bunuri si servicii pentru intretinere si functionare	20.01.30	3.895,19	895,19	1.645,19	750,00	750,00	750,00	3.896,00	3.896,00	3.896,00
Reparatii curente	20.02	1.003,98	103,98	328,98	225,00	225,00	225,00	1.004,00	1.004,00	1.004,00
Hrana (cod 20.03.01+20.03.02)	20.03	1.159,87	79,87	349,87	270,00	270,00	270,00	1.160,00	1.160,00	1.160,00
Hrana pentru oameni	20.03.01	1.159,87	79,87	349,87	270,00	270,00	270,00	1.160,00	1.160,00	1.160,00
Medicamente si materiale sanitare (cod 20.04.01 la 20.04.04)	20.04	7.961,81	2.141,81	3.596,81	1.455,00	1.455,00	1.455,00	7.976,00	7.986,00	7.996,00
Medicamente	20.04.01	4.086,24	1.086,24	1.836,24	750,00	750,00	750,00	4.087,00	4.087,00	4.087,00
Materiale sanitare	20.04.02	997,12	277,12	457,12	180,00	180,00	180,00	1.000,00	1.000,00	1.000,00
Reactivi	20.04.03	2.469,91	669,91	1.119,91	450,00	450,00	450,00	2.480,00	2.490,00	2.500,00
Dezinfectanti	20.04.04	408,54	108,54	183,54	75,00	75,00	75,00	409,00	409,00	409,00
Bunuri de natura obiectelor de inventar (cod 20.05.01+20.05.03+20.05.30)	20.05	266,34	16,34	78,84	62,50	62,50	62,50	267,00	267,00	267,00
Uniforme si echipament	20.05.01	30,00	0	7,50	7,50	7,50	7,50	30,00	30,00	30,00
Lenjerie si accesorii de pat	20.05.03	40,54	0,54	10,54	10,00	10,00	10,00	41,00	41,00	41,00
Alte obiecte de inventar	20.05.30	195,80	15,80	60,80	45,00	45,00	45,00	196,00	196,00	196,00
Deplasari, detasari, transferari (cod 20.06.01+20.06.02)	20.06	10,00	0	2,50	2,50	2,50	2,50	10,00	10,00	10,00
Deplasari interne, detasari, transferari	20.06.01	10,00	0	2,50	2,50	2,50	2,50	10,00	10,00	10,00
Carti, publicatii si materiale documentare	20.11	2,15	0,15	0,65	0,50	0,50	0,50	2,00	2,00	2,00
Pregatire profesionala	20.13	60,00	0	15,00	15,00	15,00	15,00	60,00	60,00	60,00
Protectia muncii	20.14	10,00	0	2,50	2,50	2,50	2,50	10,00	10,00	10,00
Alte cheltuieli (cod 20.30.01 la 20.30.04+20.30.06 la 20.30.09+20.30.30)	20.30	138,14	8,14	40,64	32,50	32,50	32,50	138,00	138,00	138,00
Prime de asigurare non-viata	20.30.03	50,00	0	12,50	12,50	12,50	12,50	50,00	50,00	50,00
Chirii	20.30.04	68,10	8,10	23,10	15,00	15,00	15,00	68,00	68,00	68,00
Alte cheltuieli cu bunuri si servicii	20.30.30	20,04	0,04	5,04	5,00	5,00	5,00	20,00	20,00	20,00
TITLUL XI ALTE CHELTUIELI (cod 59.01 la 59.28 + 59.30 la 59.44)	59	180,00	0	45,00	45,00	45,00	45,00	180,00	180,00	180,00

Denumire indicator	Cod indicator	PREVEDERI ANUALE		PREVEDERI TRIMESTRIALE				Estimari 2027	Estimari 2028	Estimari 2029
		TOTAL	din care cred. bug. destinate stingerii platilor restante	Trim I	Trim II	Trim III	Trim IV			
Sume aferente persoanelor cu handicap neincadrate	59.40	180,00	0	45,00	45,00	45,00	45,00	180,00	180,00	180,00
Titlul XII „Proiecte cu finanțare din sumele reprezentând asistența financiară nerambursabilă aferentă PNRR(cod 60.01+60.02 la 60.16)	60	2.900,97	1.968,86	2.900,97	0	0	0	0	0	0
Fonduri europene nerambursabile	60.01	2.437,79	1.627,90	2.437,79	0	0	0	0	0	0
Sume aferente TVA	60.03	463,18	340,96	463,18	0	0	0	0	0	0
CHELTUIELI DE CAPITAL (cod 71+72+75)	70	304,01	0	76,01	76,00	76,00	76,00	0	0	0
TITLUL XV ACTIVE NEFINANCIARE (cod 71.01 la 71.03)	71	304,01	0	76,01	76,00	76,00	76,00	0	0	0
Active fixe (cod 71.01.01 la 71.01.04+71.01.30)	71.01	304,01	0	76,01	76,00	76,00	76,00	0	0	0
Alte active fixe	71.01.30	304,01	0	76,01	76,00	76,00	76,00	0	0	0
Servicii medicale în unitati sanitare cu paturi (cod 66.10.06.01+66.10.06.03+66.10.06.06)	66.10.06	76.131,10	5.512,26	23.990,50	17.380,20	17.380,20	17.380,20	73.074,80	73.084,80	73.094,80
Spitale generale	66.10.06.01	76.131,10	5.512,26	23.990,50	17.380,20	17.380,20	17.380,20	73.074,80	73.084,80	73.094,80
Cultura, recreere și religie (cod 67.10.01 la 67.10.05+67.10.25+67.10.50)	67.10	3.270,13	146,69	902,32	861,70	756,35	749,76	3.141,20	3.168,80	3.198,30
CHELTUIELI CURENTE (cod 10+20+30+40+50+51+55+56+57+58+59+60+61+65)	01	3.155,13	146,69	787,32	861,70	756,35	749,76	3.141,20	3.168,80	3.198,30
TITLUL I CHELTUIELI DE PERSONAL (cod 10.01+10.02+10.03)	10	2.106,20	0	538,01	523,28	529,90	515,01	2.106,20	2.106,20	2.106,20
Cheltuieli salariale în bani (cod 10.01.01 la 10.01.17+10.01.29+10.01.30)	10.01	2.057,73	0	526,26	504,39	520,00	507,08	2.057,73	2.057,73	2.057,73
Salarii de baza	10.01.01	1.653,49	0	421,77	399,79	415,40	416,53	1.653,49	1.653,49	1.653,49
Alte sporuri	10.01.06	0	0	0	0	0	0	0	0	0
Indemnizații plătite unor persoane din afara unitatii	10.01.12	293,96	0	77,00	77,00	77,00	62,96	293,96	293,96	293,96
Indemnizații de hrană	10.01.17	110,28	0	27,49	27,60	27,60	27,59	110,28	110,28	110,28
Cheltuieli salariale în natura (cod 10.02.01 la 10.02.06+10.02.30)	10.02	9,20	0	0	9,20	0	0	9,20	9,20	9,20
Vouchere de vacanță	10.02.06	9,20	0	0	9,20	0	0	9,20	9,20	9,20
Contribuții (cod 10.03.01 la 10.03.08)	10.03	39,27	0	11,75	9,69	9,90	7,93	39,27	39,27	39,27
Contribuția asiguratorie pentru muncă	10.03.07	39,27	0	11,75	9,69	9,90	7,93	39,27	39,27	39,27
TITLUL II BUNURI ȘI SERVICII (cod 20.01 la 20.07+20.09 la 20.16+20.18 la 20.25+20.27+20.28+20.30 la 20.37)	20	1.048,93	146,69	249,31	338,42	226,45	234,75	1.035,00	1.062,60	1.092,10

Denumire indicator	Cod indicator	PREVEDERI ANUALE		PREVEDERI TRIMESTRIALE				Estimari 2027	Estimari 2028	Estimari 2029
		TOTAL	din care cred. bug. destinate stingerii platilor restante	Trim I	Trim II	Trim III	Trim IV			
Bunuri si servicii (cod 20.01.01 la 20.01.09+20.01.30)	20.01	703,97	136,72	202,25	199,22	146,85	155,65	699,20	705,80	722,90
Furnituri de birou	20.01.01	3,70	0,47	0,70	1,10	1,00	0,90	4,40	4,40	4,40
Materiale pentru curatenie	20.01.02	12,30	0	1,60	3,70	3,50	3,50	18,30	18,40	18,50
Încalzit, Iluminat si forta motrica	20.01.03	190,90	32,24	85,50	42,50	27,50	35,40	176,00	178,00	188,30
Apă, canal si salubritate	20.01.04	161,50	20,93	37,70	41,30	42,00	40,50	170,00	174,90	174,00
Carburanti, lubrifianti și combustibili alternativi	20.01.05	8,73	0	1,23	2,50	2,50	2,50	7,50	7,50	7,50
Piese de schimb	20.01.06	2,00	0	0	1,00	0	1,00	2,00	2,00	2,00
Transport	20.01.07	26,10	5,00	5,00	11,10	0	10,00	30,00	31,00	32,00
Posta, telecomunicatii, radio, tv, internet	20.01.08	10,50	0,45	2,90	2,90	2,75	1,95	9,00	9,10	9,20
Materiale si prestari de servicii cu caracter functional	20.01.09	206,74	61,51	57,62	63,12	46,00	40,00	208,00	204,50	210,00
Alte bunuri si servicii pentru intretinere si functionare	20.01.30	81,50	16,12	10,00	30,00	21,60	19,90	74,00	76,00	77,00
Reparatii curente	20.02	6,16	0	6,16	0	0	0	0	0	0
Medicamente si materiale sanitare (cod 20.04.01 la 20.04.04)	20.04	0,80	0	0,10	0,50	0	0,20	1,00	1,00	1,00
Materiale sanitare	20.04.02	0,80	0	0,10	0,50	0	0,20	1,00	1,00	1,00
Bunuri de natura obiectelor de inventar (cod 20.05.01+20.05.03+20.05.30)	20.05	14,20	0	0	10,20	2,00	2,00	0	0	0
Uniforme si echipament	20.05.01	0	0	0	0	0	0	0	0	0
Alte obiecte de inventar	20.05.30	14,20	0	0	10,20	2,00	2,00	0	0	0
Deplasari, detasari, transferari (cod 20.06.01+20.06.02)	20.06	1,50	0	0,40	0,60	0	0,50	0	0	0
Deplasari interne, detasari, transferari	20.06.01	1,50	0	0,40	0,60	0	0,50	0	0	0
Protectia muncii	20.14	4,10	0,51	0	3,50	0,60	0	0	0	0
Alte cheltuieli (cod 20.30.01 la 20.30.04+20.30.06 la 20.30.09+20.30.30)	20.30	318,20	9,47	40,40	124,40	77,00	76,40	334,80	355,80	368,20
Reclama si publicitate	20.30.01	1,00	1,00	1,00	0	0	0	0	0	0
Alte cheltuieli cu bunuri si servicii	20.30.30	317,20	8,47	39,40	124,40	77,00	76,40	334,80	355,80	368,20
CHELTUIELI DE CAPITAL (cod 71+72+75)	70	115,00	0	115,00	0	0	0	0	0	0
TITLUL XV ACTIVE NEFINANCIARE (cod 71.01 la 71.03)	71	115,00	0	115,00	0	0	0	0	0	0
Active fixe (cod 71.01.01 la 71.01.04+71.01.30)	71.01	115,00	0	115,00	0	0	0	0	0	0
Alte active fixe	71.01.30	115,00	0	115,00	0	0	0	0	0	0


Denumire indicator	Cod indicator	PREVEDERI ANUALE		PREVEDERI TRIMESTRIALE				Estimari 2027	Estimari 2028	Estimari 2029
		TOTAL	din care cred. bug. destinate stingerii platilor restante	Trim I	Trim II	Trim III	Trim IV			
TITLUL XXI PLATI EFECTUATE IN ANII PRECEDENTI SI RECUPERATE IN ANUL CURENT (cod 85.01)	85	0	0	0	0	0	0	0	0	
Plati efectuate in anii precedenti si recuperate in anul curent (cod 85.01.03 + 85.01.04 + 85.01.05)	85.01	0	0	0	0	0	0	0	0	
Plati efectuate in anii precedenti si recuperate in anul curent sf	85.01.01	0	0	0	0	0	0	0	0	
Servicii culturale (cod 67.10.03.01+67.10.03.03 la cod 67.10.03.07+67.10.03.09 la cod 67.10.03.15+67.10.03.30)	67.10.03	1.669,90	118,20	438,42	456,23	390,40	384,85	1.647,70	1.666,80	1.686,30
Casa de cultura	67.10.03.06	1.669,90	118,20	438,42	456,23	390,40	384,85	1.647,70	1.666,80	1.686,30
Servicii recreative si sportive (cod 67.10.05.01)	67.10.05	1.089,80	27,94	255,97	298,47	269,95	265,41	1.098,50	1.107,00	1.117,00
Sport	67.10.05.01	1.089,80	27,94	255,97	298,47	269,95	265,41	1.098,50	1.107,00	1.117,00
Alte servicii în domeniile culturii, recreerii si religiei	67.10.50	510,43	0,55	207,93	107,00	96,00	99,50	395,00	395,00	395,00
Partea a V-a ACTIUNI ECONOMICE (cod 80.10+81.10+82.10+83.10+84.10+85.10+86.10+87.10+89.10)	79.10	981,71	37,38	218,41	287,30	243,80	232,20	972,80	972,80	972,80
Actiuni generale economice, comerciale si de munca (cod 80.10.01+80.10.02)	80.10	958,91	37,38	214,41	280,50	237,80	226,20	950,00	950,00	950,00
CHELTUIELI CURENTE (cod 10+20+30+40+50+51+55+56+57+58+59+60+61+65)	01	958,91	37,38	214,41	280,50	237,80	226,20	950,00	950,00	950,00
TITLUL I CHELTUIELI DE PERSONAL (cod 10.01+10.02+10.03)	10	478,50	0	110,18	146,90	110,40	111,02	478,50	478,50	478,50
Cheltuieli salariale in bani (cod 10.01.01 la 10.01.17+10.01.29+10.01.30)	10.01	465,56	0	107,77	139,80	108,74	109,25	465,56	465,56	465,56
Salarii de baza	10.01.01	416,27	0	96,47	125,00	97,10	97,70	416,27	416,27	416,27
Alte sporuri	10.01.06	22,80	0	5,20	6,90	5,40	5,30	22,80	22,80	22,80
Indemnizatii de hrană	10.01.17	26,49	0	6,10	7,90	6,24	6,25	26,49	26,49	26,49
Cheltuieli salariale in natura (cod 10.02.01 la 10.02.06+10.02.30)	10.02	4,80	0	0	4,80	0	0	4,80	4,80	4,80
Vouchere de vacanta	10.02.06	4,80	0	0	4,80	0	0	4,80	4,80	4,80
Contributii (cod 10.03.01 la 10.03.08)	10.03	8,14	0	2,41	2,30	1,66	1,77	8,14	8,14	8,14
Contributia asiguratorie pentru munca	10.03.07	8,14	0	2,41	2,30	1,66	1,77	8,14	8,14	8,14
TITLUL II BUNURI SI SERVICII (cod 20.01 la 20.07+20.09 la 20.16+20.18 la 20.25+20.27+20.28+20.30 la 20.37)	20	351,31	35,88	87,13	103,60	75,40	85,18	342,40	342,40	342,40

Denumire indicator	Cod indicator	PREVEDERI ANUALE		PREVEDERI TRIMESTRIALE				Estimari 2027	Estimari 2028	Estimari 2029
		TOTAL	din care cred. bug. destinate stingerii platilor restante	Trim I	Trim II	Trim III	Trim IV			
Bunuri si servicii (cod 20.01.01 la 20.01.09+20.01.30)	20.01	350,31	35,88	87,13	103,10	75,40	84,68	341,40	341,40	341,40
Furnituri de birou	20.01.01	11,00	0	1,00	4,00	2,00	4,00	11,00	11,00	11,00
Materiale pentru curatenie	20.01.02	3,50	0	0	1,50	0,50	1,50	3,50	3,50	3,50
Încalzit, Iluminat si forta motrica	20.01.03	174,92	10,53	46,52	47,40	33,00	48,00	180,00	190,00	195,00
Apa, canal si salubritate	20.01.04	110,40	22,70	34,40	30,00	23,00	23,00	120,00	125,00	125,00
Posta, telecomunicatii, radio, tv, internet	20.01.08	3,30	0	0,60	0,90	0,90	0,90	3,30	3,30	3,30
Materiale si prestari de servicii cu caracter functional	20.01.09	34,19	2,65	4,61	8,30	15,00	6,28	8,60	1,60	1,60
Alte bunuri si servicii pentru întretinere si functionare	20.01.30	13,00	0	0	11,00	1,00	1,00	15,00	7,00	2,00
Bunuri de natura obiectelor de inventar (cod 20.05.01+20.05.03+20.05.30)	20.05	1,00	0	0	0,50	0	0,50	1,00	1,00	1,00
Alte obiecte de inventar	20.05.30	1,00	0	0	0,50	0	0,50	1,00	1,00	1,00
TITLUL XI ALTE CHELTUIELI (cod 59.01 la 59.28 + 59.30 la 59.44)	59	129,10	1,50	17,10	30,00	52,00	30,00	129,10	129,10	129,10
Impozite, taxe și amenzi datorate bugetului general consolidat	59.44	129,10	1,50	17,10	30,00	52,00	30,00	129,10	129,10	129,10
Actiuni generale economice și comerciale (cod 80.10.01.11+80.10.01.29+80.10.01.30)	80.10.01	958,91	37,38	214,41	280,50	237,80	226,20	950,00	950,00	950,00
Alte cheltuieli pentru actiuni generale economice si comerciale	80.10.01.30	958,91	37,38	214,41	280,50	237,80	226,20	950,00	950,00	950,00
Agricultura, silvicultura, piscicultura si vanatoare (cod 83.10.03+83.10.04+83.10.50)	83.10	22,80	0	4,00	6,80	6,00	6,00	22,80	22,80	22,80
CHELTUIELI CURENTE (cod 10+20+30+40+50+51+55+56+57+58+59+60+61+65)	01	22,80	0	4,00	6,80	6,00	6,00	22,80	22,80	22,80
TITLUL II BUNURI SI SERVICII (cod 20.01 la 20.07+20.09 la 20.16+20.18 la 20.25+20.27+20.28+20.30 la 20.37)	20	22,80	0	4,00	6,80	6,00	6,00	22,80	22,80	22,80
Bunuri si servicii (cod 20.01.01 la 20.01.09+20.01.30)	20.01	22,80	0	4,00	6,80	6,00	6,00	22,80	22,80	22,80
Alte bunuri si servicii pentru întretinere si functionare	20.01.30	22,80	0	4,00	6,80	6,00	6,00	22,80	22,80	22,80
Agricultura (cod 83.10.03.07+83.10.03.30)	83.10.03	22,80	0	4,00	6,80	6,00	6,00	22,80	22,80	22,80
Alte cheltuieli în domeniul agriculturii	83.10.03.30	22,80	0	4,00	6,80	6,00	6,00	22,80	22,80	22,80

Denumire indicator	Cod indicator	PREVEDERI ANUALE		PREVEDERI TRIMESTRIALE				Estimari 2027	Estimari 2028	Estimari 2029
		TOTAL	din care cred. bug. destinate stingerii platilor restante	Trim I	Trim II	Trim III	Trim IV			
REZERVE, EXCEDENT/DEFICIT Conducatorul institutiei,	96.10	0		0	0	0	0			

Conducatorul compartimentului financiar-contabil,

Ing. Ciupilan Ioan



BUGETUL INSTITUȚIILOR PUBLICE ȘI ACTIVITĂȚILOR FINANȚATE INTEGRAL SAU PARȚIAL DIN VENITURI PROPRII PE ANUL 2026

Buget initial din data 07.05.2026-Sectiunea Functionare

Denumire indicator	Cod indicator	PREVEDERI ANUALE				PREVEDERI TRIMESTRIALE				Estimari 2027	Estimari 2028	Estimari 2029
		TOTAL	din care cred. bug. destinate stingerii platilor restante	Trim I	Trim II	Trim III	Trim IV					
VENITURILE SECTIUNII DE FUNCTIONARE (cod 00.02+00.17)	00.01	84.666,51		24.417,85	20.470,21	19.941,96	19.836,50	84.198,66	84.441,18	84.702,57		
I. VENITURI CURENTE (cod 00.03+00.11+00.12)	00.02	45.619,17		13.676,06	10.948,90	10.506,45	10.487,76	46.347,49	46.568,91	46.806,30		
C. VENITURI NEFISCALE (cod 00.13+00.14)	00.12	45.619,17		13.676,06	10.948,90	10.506,45	10.487,76	46.347,49	46.568,91	46.806,30		
C1. VENITURI DIN PROPRIETATE (cod 30.10+31.10)	00.13	-0,47		-19,27	6,80	6,00	6,00	22,80	22,80	22,80		
Venituri din proprietate (cod 30.10.01+30.10.05+30.10.06+30.10.08+30.10.09+30.10.11+30.10.14+30.10.50)	30.10	-0,47		-19,27	6,80	6,00	6,00	22,80	22,80	22,80		
Venituri din utilizarea pasunilor comunale	30.10.09	-0,47		-19,27	6,80	6,00	6,00	22,80	22,80	22,80		
C2. VANZARI DE BUNURI SI SERVICII (cod 33.10+34.10+35.10+36.10+37.10)	00.14	45.619,64		13.695,33	10.942,10	10.500,45	10.481,76	46.324,69	46.546,11	46.783,50		
Venituri din prestari de servicii si alte activitati (cod 33.10.01+33.10.02+33.10.04 la 33.10.09+33.10.13 la 33.10.17+33.10.19+33.10.20+33.10.21+33.10.30 la 33.10.32+33.10.50)	33.10	45.487,64		13.801,33	10.826,10	10.398,65	10.461,56	45.757,69	45.979,11	46.216,50		
Taxe si alte venituri in invatamant	33.10.05	56,00		13,00	17,00	13,00	13,00	59,60	63,23	67,37		
Venituri din prestari de servicii	33.10.08	429,18		108,68	99,50	112,00	109,00	431,00	433,00	435,00		
Contributia elevilor si studentilor pentru internate, camine si cantine	33.10.14	3.936,13		935,60	1.207,18	919,75	873,60	4.145,00	4.322,50	4.511,00		
Venituri din valorificarea produselor obtinute din activitatea proprie sau anexa	33.10.16	346,25		37,00	115,58	77,01	116,66	356,60	371,30	381,80		
Venituri din contractele incheiate cu casele de asigurari sociale de sanatate	33.10.21	37.379,01		11.921,01	8.548,00	8.455,00	8.455,00	37.499,33	37.502,83	37.506,33		
Venituri din contractele incheiate cu directiile de sanatate publica din sume alocate de la bugetul de stat	33.10.30	2.000,00		500,00	500,00	500,00	500,00	2.005,00	2.010,00	2.015,00		
Alte venituri din prestari de servicii si alte activitati	33.10.50	1.341,07		286,05	338,84	321,89	394,30	1.261,16	1.276,25	1.300,00		
Venituri din taxe administrative, eliberari permise (cod 34.10.03+34.10.50)	34.10	567,00		105,00	188,00	177,80	96,20	567,00	567,00	567,00		

Denumire indicator	Cod indicator	PREVEDERI ANUALE		PREVEDERI TRIMESTRIALE				Estimari 2027	Estimari 2028	Estimari 2029
		TOTAL	din care cred. bug. destinate stingerii platilor restante	Trim I	Trim II	Trim III	Trim IV			
Alte venituri din taxe administrative, eliberari permise	34.10.50	567,00		105,00	188,00	177,80	96,20	567,00	567,00	567,00
Diverse venituri (cod 36.10.04+36.10.05+36.10.12+36.10.14+36.10.25+36.10.32+36.10.49+36.10.50)	36.10	0		0	0	0	0	0	0	0
Alte venituri	36.10.50	0		0	0	0	0	0	0	0
Transferuri voluntare, altele decât subvențiile (cod 37.10.01+37.10.03+37.10.50)	37.10	-435,01		-211,01	-72,00	-76,00	-76,00	0	0	0
Donatii si sponsorizari	37.10.01	0		0	0	0	0	0	0	0
Varsaminte din sectiunea de functionare pentru finantarea sectiunii de dezvoltare a bugetului local (cu semnul minus)	37.10.03	-435,01		-211,01	-72,00	-76,00	-76,00	0	0	0
III. OPERATIUNI FINANCIARE (cod 40.10+41.10)	00.16	1.218,31		1.218,31	0	0	0	0	0	0
Incasari din rambursarea imprumuturilor acordate (cod 40.10.15+40.10.16)	40.10	1.218,31		1.218,31	0	0	0	0	0	0
Sume utilizate din excedentul anului precedent pentru efectuarea de cheltuieli (cod 40.10.15.01)	40.10.15	1.218,31		1.218,31	0	0	0	0	0	0
Sume utilizate de administrațiile locale din excedentul anului precedent pentru secțiunea de funcționare	40.10.15.01	1.218,31		1.218,31	0	0	0	0	0	0
IV. SUBVENTII (cod 00.18)	00.17	37.829,04		9.523,48	9.521,31	9.435,51	9.348,74	37.851,17	37.872,27	37.896,27
SUBVENTII DE LA ALTE NIVELE ALE ADMINISTRATIEI PUBLICE (cod 42.10+43.10)	00.18	37.829,04		9.523,48	9.521,31	9.435,51	9.348,74	37.851,17	37.872,27	37.896,27
Subvenții de la alte administrații (cod 43.10.09+43.10.10+43.10.15+43.10.33+43.10.40+43.10.42+43.10.43)	43.10	37.829,04		9.523,48	9.521,31	9.435,51	9.348,74	37.851,17	37.872,27	37.896,27
Subvenții pentru institutii publice	43.10.09	4.499,21		1.148,25	1.265,11	1.086,31	999,54	4.586,20	4.607,30	4.631,30
Subvenții de la bugetele locale pentru finantarea cheltuielilor curente din domeniul sanatatii	43.10.10	64,86		64,86	0	0	0	0	0	0
Subvenții din bugetul Fondului National unic de asigurari de sanatate pentru acoperirea cresterilor salariale	43.10.33	33.264,97		8.310,37	8.256,20	8.349,20	8.349,20	33.264,97	33.264,97	33.264,97
CHELTUIELILE SECTIUNII DE FUNCTIONARE (cod 50.10+59.10+63.10+70.10+74.10+79.10)	49.10	84.666,51	3.731,47	24.417,85	20.470,21	19.941,96	19.836,50	84.198,66	84.441,18	84.702,57

Denumire indicator	Cod indicator	PREVEDERI ANUALE		PREVEDERI TRIMESTRIALE				Estimari 2027	Estimari 2028	Estimari 2029
		TOTAL	din care cred. bug. destinate stingerii platilor restante	Trim I	Trim II	Trim III	Trim IV			
CHELTUIELI CURENTE (cod 10+20+30+40+50+51+55+56+57+59) (Sect. Func.)	01	84.669,97	3.731,47	24.417,85	20.473,66	19.941,96	19.836,50	84.198,66	84.441,18	84.702,57
TITLUL I CHELTUIELI DE PERSONAL (cod 10.01+10.02+10.03)	10	59.014,50	34,08	14.732,39	14.818,98	14.771,50	14.691,63	59.014,50	59.014,50	59.014,50
Cheltuieli salariale in bani (cod 10.01.01 la 10.01.17+10.01.29+10.01.30)	10.01	57.134,63	0	14.256,87	14.228,89	14.363,44	14.285,43	57.134,63	57.134,63	57.134,63
Salarii de baza	10.01.01	45.471,31	0	11.395,99	11.287,54	11.425,25	11.362,53	45.471,31	45.471,31	45.471,31
Sporuri pentru conditii de munca	10.01.05	5.512,00	0	1.367,00	1.382,00	1.382,00	1.381,00	5.512,00	5.512,00	5.512,00
Alte sporuri	10.01.06	4.137,74	0	989,04	1.050,60	1.049,10	1.049,00	4.137,74	4.137,74	4.137,74
Fond pentru posturi ocupate prin cumul	10.01.10	35,00	0	8,75	8,75	8,75	8,75	35,00	35,00	35,00
Indemnizatii platite unor persoane din afara unitatii	10.01.12	323,96	0	84,50	84,50	84,50	70,46	323,96	323,96	323,96
Indemnizatii de hrană	10.01.17	1.654,62	0	411,59	415,50	413,84	413,69	1.654,62	1.654,62	1.654,62
Cheltuieli salariale in natura (cod 10.02.01 la 10.02.06+10.02.30)	10.02	246,46	34,08	64,86	181,60	0	0	246,46	246,46	246,46
Transportul la si de la locul de munca	10.02.05	64,86	34,08	64,86	0	0	0	64,86	64,86	64,86
Vouchere de vacanta	10.02.06	181,60	0	181,60	0	0	0	181,60	181,60	181,60
Contributii (cod 10.03.01 la 10.03.08)	10.03	1.633,41	0	410,66	408,49	408,06	406,20	1.633,41	1.633,41	1.633,41
Contributii de asigurari sociale de stat	10.03.01	350,00	0	87,50	87,50	87,50	87,50	350,00	350,00	350,00
Contributia asiguratorie pentru munca	10.03.07	1.283,41	0	323,16	320,99	320,56	318,70	1.283,41	1.283,41	1.283,41
TITLUL II BUNURI SI SERVICII (cod 20.01 la 20.07+20.09 la 20.16+20.18 la 20.25+20.27+20.28+20.30 la 20.37)	20	25.346,37	3.695,89	9.623,36	5.579,68	5.073,46	5.069,87	24.875,06	25.117,58	25.378,97
Bunuri si servicii (cod 20.01.01 la 20.01.09+20.01.30)	20.01	10.006,26	1.335,62	3.737,43	2.127,37	2.097,90	2.043,56	9.963,10	10.097,72	10.213,41
Furnituri de birou	20.01.01	194,10	31,07	64,30	54,80	32,60	42,40	195,14	195,14	195,14
Materiale pentru curatenie	20.01.02	555,00	87,61	188,88	104,10	159,95	102,07	558,06	643,50	697,30
Încalzit, iluminat si forta motrica	20.01.03	2.560,67	48,57	898,87	554,90	568,50	538,40	2.767,54	2.793,60	2.825,90
Apă, canal si salubritate	20.01.04	1.143,99	91,31	311,79	280,50	301,70	250,00	1.144,90	1.155,40	1.157,00
Carburanti, lubrifianti și combustibili alternativi	20.01.05	127,99	1,06	48,89	36,40	11,40	31,30	97,70	98,70	98,70
Piese de schimb	20.01.06	257,61	51,81	99,81	53,90	51,90	52,00	253,70	254,70	255,70
Transport	20.01.07	161,81	20,71	50,71	41,10	30,00	40,00	166,00	167,00	168,00
Posta, telecomunicatii, radio, tv, internet	20.01.08	81,89	2,29	21,59	27,80	17,15	15,35	65,50	67,60	68,70
Materiale si prestari de servicii cu caracter functional	20.01.09	570,62	89,58	247,36	119,02	103,60	100,63	414,40	404,90	411,40

Denumire indicator	Cod indicator	PREVEDERI ANUALE		PREVEDERI TRIMESTRIALE				Estimari 2027	Estimari 2028	Estimari 2029
		TOTAL	din care cred. bug. destinate stingerii platilor restante	Trim I	Trim II	Trim III	Trim IV			
Alte bunuri si servicii pentru intretinere si functionare	20.01.30	4.352,57	911,60	1.805,22	854,85	821,10	871,40	4.300,16	4.317,18	4.335,57
Reparatii curente	20.02	1.117,64	103,98	340,14	275,00	277,50	225,00	1.108,00	1.111,80	1.115,00
Hrana (cod 20.03.01+20.03.02)	20.03	4.762,47	79,87	1.330,09	1.363,48	985,00	1.083,90	4.758,00	4.835,00	4.957,00
Hrana pentru oameni	20.03.01	4.762,47	79,87	1.330,09	1.363,48	985,00	1.083,90	4.758,00	4.835,00	4.957,00
Medicamente si materiale sanitare (cod 20.04.01 la 20.04.04)	20.04	7.962,61	2.141,81	3.596,91	1.455,50	1.455,00	1.455,20	7.977,00	7.987,00	7.997,00
Medicamente	20.04.01	4.086,24	1.086,24	1.836,24	750,00	750,00	750,00	4.087,00	4.087,00	4.087,00
Materiale sanitare	20.04.02	997,92	277,12	457,22	180,50	180,00	180,20	1.001,00	1.001,00	1.001,00
Reactivi	20.04.03	2.469,91	669,91	1.119,91	450,00	450,00	450,00	2.480,00	2.490,00	2.500,00
Dezinfectanti	20.04.04	408,54	108,54	183,54	75,00	75,00	75,00	409,00	409,00	409,00
Bunuri de natura obiectelor de inventar (cod 20.05.01+20.05.03+20.05.30)	20.05	567,38	16,34	334,10	102,78	64,50	66,00	352,26	350,46	351,76
Uniforme si echipament	20.05.01	64,00	0	12,50	36,50	7,50	7,50	57,56	55,46	55,46
Lenjerie si accesorii de pat	20.05.03	55,54	0,54	25,54	10,00	10,00	10,00	41,00	41,00	41,00
Alte obiecte de inventar	20.05.30	447,85	15,80	296,07	56,28	47,00	48,50	253,70	254,00	255,30
Deplasari, detasari, transferari (cod 20.06.01+20.06.02)	20.06	17,70	0	4,65	4,65	3,95	4,45	10,40	10,50	10,50
Deplasari interne, detasari, transferari	20.06.01	17,70	0	4,65	4,65	3,95	4,45	10,40	10,50	10,50
Carti, publicatii si materiale documentare	20.11	2,15	0,15	0,65	0,50	0,50	0,50	2,00	2,00	2,00
Pregatire profesionala	20.13	62,50	0	15,00	17,50	15,00	15,00	60,00	60,00	60,00
Protectia muncii	20.14	22,80	0,51	2,50	6,00	11,10	3,20	10,70	10,70	10,70
Alte cheltuieli (cod 20.30.01 la 20.30.04+20.30.06 la 20.30.09+20.30.30)	20.30	824,85	17,61	261,88	226,90	163,01	173,06	633,60	652,40	661,60
Reclama si publicitate	20.30.01	1,00	1,00	1,00	0	0	0	0	0	0
Prime de asigurare non-viata	20.30.03	50,00	0	12,50	12,50	12,50	12,50	50,00	50,00	50,00
Chirii	20.30.04	68,10	8,10	23,10	15,00	15,00	15,00	68,00	68,00	68,00
Alte cheltuieli cu bunuri si servicii	20.30.30	705,75	8,51	225,28	199,40	135,51	145,56	515,60	534,40	543,60
TITLUL XI ALTE CHELTUIELI (cod 59.01 la 59.28 + 59.30 la 59.44)	59	309,10	1,50	62,10	75,00	97,00	75,00	309,10	309,10	309,10
Sume aferente persoanelor cu handicap neincadrate	59.40	180,00	0	45,00	45,00	45,00	45,00	180,00	180,00	180,00
Impozite, taxe si amenzi datorate bugetului general consolidat	59.44	129,10	1,50	17,10	30,00	52,00	30,00	129,10	129,10	129,10
TITLUL XXI PLATI EFECTUATE IN ANII PRECEDENTI SI RECUPERATE IN ANUL CURENT (Sect Func.)	85	-3,45	0	0	-3,45	0	0	0	0	0

Denumire indicator	Cod indicator	PREVEDERI ANUALE		PREVEDERI TRIMESTRIALE					Estimari 2027	Estimari 2028	Estimari 2029
		TOTAL	din care cred. bug. destinate stingerii platilor restante	Trim I	Trim II	Trim III	Trim IV				
Plati efectuate in anii precedenti si recuperate in anul curent pt. Sect. Func. (cod 85.01.01+85.01.03)	85.01	-3,45	0	0	-3,45	0	0	0	0	0	
Plati efectuate in anii precedenti si recuperate in anul curent sf	85.01.01	-3,45	0	0	-3,45	0	0	0	0	0	
Partea a II-a APARARE, ORDINE PUBLICA SI SIGURANTA NATIONALA (cod 61.10)	59.10	2.176,05	3,69	527,00	604,85	556,70	487,50	2.183,00	2.185,50	2.190,00	
Ordine publica si siguranta nationala (cod 61.10.03+61.10.05+61.10.50)	61.10	2.176,05	3,69	527,00	604,85	556,70	487,50	2.183,00	2.185,50	2.190,00	
CHELTUIELI CURENTE (cod 10+20+30+40+50+51+55+56+57+59) (Sect. Func.)	01	2.179,50	3,69	527,00	608,30	556,70	487,50	2.183,00	2.185,50	2.190,00	
TITLUL I CHELTUIELI DE PERSONAL (cod 10.01+10.02+10.03)	10	2.035,00	0	485,50	550,10	532,50	466,90	2.035,00	2.035,00	2.035,00	
Cheltuieli salariale in bani (cod 10.01.01 la 10.01.17+10.01.29+10.01.30)	10.01	1.971,40	0	474,00	521,00	521,00	455,40	1.971,40	1.971,40	1.971,40	
Salarii de baza	10.01.01	1.681,55	0	414,00	444,00	444,00	379,55	1.681,55	1.681,55	1.681,55	
Sporuri pentru conditii de munca	10.01.05	192,00	0	37,00	52,00	52,00	51,00	192,00	192,00	192,00	
Indemnizații de hrană	10.01.17	97,85	0	23,00	25,00	25,00	24,85	97,85	97,85	97,85	
Cheltuieli salariale in natura (cod 10.02.01 la 10.02.06+10.02.30)	10.02	17,60	0	0	17,60	0	0	17,60	17,60	17,60	
Vouchere de vacanta	10.02.06	17,60	0	0	17,60	0	0	17,60	17,60	17,60	
Contributii (cod 10.03.01 la 10.03.08)	10.03	46,00	0	11,50	11,50	11,50	11,50	46,00	46,00	46,00	
Contributia asiguratorie pentru munca	10.03.07	46,00	0	11,50	11,50	11,50	11,50	46,00	46,00	46,00	
TITLUL II BUNURI SI SERVICII (cod 20.01 la 20.07+20.09 la 20.16+20.18 la 20.25+20.27+20.28+20.30 la 20.37)	20	144,50	3,69	41,50	58,20	24,20	20,60	148,00	150,50	155,00	
Bunuri si servicii (cod 20.01.01 la 20.01.09+20.01.30)	20.01	110,10	3,69	40,75	26,15	23,75	19,45	119,34	123,84	128,34	
Furnituri de birou	20.01.01	2,80	0	1,00	0,70	0,60	0,50	1,74	1,74	1,74	
Material pentru curatenie	20.01.02	0,90	0	0,75	0,05	0,05	0,05	0,80	0,80	0,80	
Încalzit, iluminat și forta motrica	20.01.03	23,00	1,95	12,00	5,00	3,00	3,00	25,00	26,00	27,00	
Apa, canal si salubritate	20.01.04	6,90	0	2,00	1,70	1,70	1,50	6,50	7,00	7,50	
Carburanti, lubrifianti și combustibili alternativi	20.01.05	8,20	0	4,10	1,40	1,40	1,30	8,20	8,20	8,20	
Presse de schimb	20.01.06	3,80	0	0	1,90	1,90	0	6,70	7,70	8,70	
Posta, telecomunicatii, radio, tv, internet	20.01.08	26,00	1,74	10,00	6,00	6,00	4,00	27,20	28,20	29,20	
Material si prestari de servicii cu caracter functional	20.01.09	10,40	0	2,60	2,60	2,60	2,60	13,80	14,80	15,80	

Denumire indicator	Cod indicator	PREVEDERI ANUALE		PREVEDERI TRIMESTRIALE				Estimari 2027	Estimari 2028	Estimari 2029
		TOTAL	din care cred. bug. destinate stingerii platilor restante	Trim I	Trim II	Trim III	Trim IV			
Alte bunuri si servicii pentru intretinere si functionare	20.01.30	28,10	0	8,30	6,80	6,50	6,50	29,40	29,40	29,40
Bunuri de natura obiectelor de inventar (cod 20.05.01+20.05.03+20.05.30)	20.05	29,00	0	0	29,00	0	0	27,56	25,46	25,46
Uniforme si echipament	20.05.01	29,00	0	0	29,00	0	0	27,56	25,46	25,46
Deplasari, detasari, transferari (cod 20.06.01+20.06.02)	20.06	2,20	0	0,75	0,55	0,45	0,45	0,40	0,50	0,50
Deplasari interne, detasari, transferari	20.06.01	2,20	0	0,75	0,55	0,45	0,45	0,40	0,50	0,50
Pregatire profesionala	20.13	2,50	0	0	2,50	0	0	0	0	0
Protectia muncii	20.14	0,70	0	0	0	0	0	0,70	0,70	0,70
TITLUL XXI PLATI EFECTUATE IN ANII PRECEDENTI SI RECUPERATE IN ANUL CURENT (Sect Func.)	85	-3,45	0	0	-3,45	0	0	0	0	0
Plati efectuate in anii precedenti si recuperate in anul curent pt Sect. Func. (cod 85.01.01+85.01.03)	85.01	-3,45	0	0	-3,45	0	0	0	0	0
Plati efectuate in anii precedenti si recuperate in anul curent sf	85.01.01	-3,45	0	0	-3,45	0	0	0	0	0
Ordine publica (cod 61.10.03.04)	61.10.03	2.176,05	3,69	527,00	604,85	556,70	487,50	2.183,00	2.185,50	2.190,00
Politie locala	61.10.03.04	2.176,05	3,69	527,00	604,85	556,70	487,50	2.183,00	2.185,50	2.190,00
Partea a III-a CHELTUIELI SOCIALE-CULTURALE (COD 65.10+66.10+67.10+68.10)	63.10	81.508,75	3.690,40	23.672,43	19.578,06	19.141,46	19.116,80	81.042,86	81.282,88	81.539,77
Invatamant (COD 65.10.03+65.10.04+65.10.05+65.10.07+65.10.11+65.10.50)	65.10	5.427,50	0,30	1.871,59	1.412,16	1.080,91	1.062,84	4.826,86	5.029,28	5.246,67
CHELTUIELI CURENTE (cod 10+20+30+40+50+51+55+56+57+59) (Sect. Func.)	01	5.427,50	0,30	1.871,59	1.412,16	1.080,91	1.062,84	4.826,86	5.029,28	5.246,67
TITLUL II BUNURI SI SERVICII (cod 20.01 la 20.07+20.09 la 20.16+20.18 la 20.25+20.27+20.28+20.30 la 20.37)	20	5.427,50	0,30	1.871,59	1.412,16	1.080,91	1.062,84	4.826,86	5.029,28	5.246,67
Bunuri si servicii (cod 20.01.01 la 20.01.09+20.01.30)	20.01	1.080,05	0,30	449,27	197,10	250,90	182,78	907,36	1.030,88	1.124,97
Furnituri de birou	20.01.01	30,00	0	2,00	20,00	0	8,00	31,00	31,00	31,00
Material pentru curatenie	20.01.02	180,70	0	31,42	31,35	88,40	29,52	175,46	260,80	314,50
Încalzit, Iluminat si forta motrica	20.01.03	168,00	0	101,00	10,00	55,00	2,00	257,54	270,60	286,60
Apa, canal si salubritate	20.01.04	97,50	0	10,00	27,50	55,00	5,00	78,40	80,50	82,50
Carburanti, lubrifianti și combustibili alternativi	20.01.05	80,00	0	35,00	25,00	0	20,00	50,00	50,00	50,00

Denumire indicator	Cod indicator	PREVEDERI ANUALE		PREVEDERI TRIMESTRIALE				Estimari 2027	Estimari 2028	Estimari 2029
		TOTAL	din care cred. bug. destinate stingerii platilor restante	Trim I	Trim II	Trim III	Trim IV			
Piese de schimb	20.01.06	20,00	0	3,00	6,00	5,00	6,00	13,00	13,00	13,00
Posta, telecomunicatii, radio, tv, internet	20.01.08	18,00	0	2,00	12,00	1,50	2,50	1,00	1,00	1,00
Materiale si prestari de servicii cu caracter functional	20.01.09	173,87	0	127,11	15,00	10,00	21,75	38,00	38,00	38,00
Alte bunuri si servicii pentru intretinere si functionare	20.01.30	311,99	0,30	137,74	50,25	36,00	88,00	262,96	285,98	308,37
Reparatii curente	20.02	107,50	0	5,00	50,00	52,50	0	104,00	107,80	111,00
Hrana (cod 20.03.01+20.03.02)	20.03	3.602,60	0	980,22	1.093,48	715,00	813,90	3.598,00	3.675,00	3.797,00
Hrana pentru oameni	20.03.01	3.602,60	0	980,22	1.093,48	715,00	813,90	3.598,00	3.675,00	3.797,00
Bunuri de natura obiectelor de inventar (cod 20.05.01+20.05.03+20.05.30)	20.05	256,84	0	255,26	0,58	0	1,00	56,70	57,00	58,30
Uniforme si echipament	20.05.01	5,00	0	5,00	0	0	0	0	0	0
Lenjerie si accesorii de pat	20.05.03	15,00	0	15,00	0	0	0	0	0	0
Alte obiecte de inventar	20.05.30	236,84	0	235,26	0,58	0	1,00	56,70	57,00	58,30
Deplasari, detasari, transferari (cod 20.06.01+20.06.02)	20.06	4,00	0	1,00	1,00	1,00	1,00	0	0	0
Deplasari interne, detasari, transferari	20.06.01	4,00	0	1,00	1,00	1,00	1,00	0	0	0
Protectia muncii	20.14	8,00	0	0	0	8,00	0	0	0	0
Alte cheltuieli (cod 20.30.01 la 20.30.04+20.30.06 la 20.30.09+20.30.30)	20.30	368,51	0	180,84	70,00	53,51	64,16	160,80	158,60	155,40
Alte cheltuieli cu bunuri si servicii	20.30.30	368,51	0	180,84	70,00	53,51	64,16	160,80	158,60	155,40
Invatamant prescolar si primar (COD 65.10.03.01+65.10.03.02)	65.10.03	7,99	0	4,74	1,25	1,00	1,00	5,76	6,08	6,37
Invatamant primar	65.10.03.02	7,99	0	4,74	1,25	1,00	1,00	5,76	6,08	6,37
Invatamant secundar (cod 65.10.04.01 la cod 65.10.04.03)	65.10.04	1.377,57	0,30	739,29	237,43	184,91	215,94	810,24	840,00	872,40
Invatamant secundar inferior	65.10.04.01	16,50	0	14,92	0,58	0	1,00	2,10	2,20	2,30
Invatamant secundar superior	65.10.04.02	1.361,07	0,30	724,37	236,85	184,91	214,94	808,14	837,80	870,10
Servicii auxiliare pentru educatie (cod 65.10.11.03+65.10.11.30)	65.10.11	4.041,95	0	1.127,57	1.173,48	895,00	845,90	4.010,86	4.183,20	4.367,90
Internate si cantine pentru elevi	65.10.11.03	4.041,95	0	1.127,57	1.173,48	895,00	845,90	4.010,86	4.183,20	4.367,90
Sanatate (cod 66.10.06+66.10.08+66.10.50)	66.10	72.926,12	3.543,40	21.013,52	17.304,20	17.304,20	17.304,20	73.074,80	73.084,80	73.094,80
CHELTUIELI CURENTE (cod 10+20+30+40+50+51+55+56+57+59) (Sect. Func.)	01	72.926,12	3.543,40	21.013,52	17.304,20	17.304,20	17.304,20	73.074,80	73.084,80	73.094,80
TITLUL I CHELTUIELI DE PERSONAL (cod 10.01+10.02+10.03)	10	54.394,80	34,08	13.598,70	13.598,70	13.598,70	13.598,70	54.394,80	54.394,80	54.394,80

Denumire indicator	Cod indicator	PREVEDERI ANUALE		PREVEDERI TRIMESTRIALE				Estimari 2027	Estimari 2028	Estimari 2029
		TOTAL	din care cred. bug. destinate stingerii platilor restante	Trim I	Trim II	Trim III	Trim IV			
Cheltuieli salariale in bani (cod 10.01.01 la 10.01.17+10.01.29+10.01.30)	10.01	52.639,94	0	13.148,84	13.063,70	13.213,70	13.213,70	52.639,94	52.639,94	52.639,94
Salarii de baza	10.01.01	41.720,00	0	10.463,75	10.318,75	10.468,75	10.468,75	41.720,00	41.720,00	41.720,00
Sporuri pentru conditii de munca	10.01.05	5.320,00	0	1.330,00	1.330,00	1.330,00	1.330,00	5.320,00	5.320,00	5.320,00
Alte sporuri	10.01.06	4.114,94	0	983,84	1.043,70	1.043,70	1.043,70	4.114,94	4.114,94	4.114,94
Fond pentru posturi ocupate prin cumul	10.01.10	35,00	0	8,75	8,75	8,75	8,75	35,00	35,00	35,00
Indemnizatii platite unor persoane din afara unitatii	10.01.12	30,00	0	7,50	7,50	7,50	7,50	30,00	30,00	30,00
Indemnizatii de hrană	10.01.17	1.420,00	0	355,00	355,00	355,00	355,00	1.420,00	1.420,00	1.420,00
Cheltuieli salariale in natura (cod 10.02.01 la 10.02.06+10.02.30)	10.02	214,86	34,08	64,86	150,00	0	0	214,86	214,86	214,86
Transportul la si de la locul de munca	10.02.05	64,86	34,08	64,86	0	0	0	64,86	64,86	64,86
Vouchere de vacanta	10.02.06	150,00	0	0	150,00	0	0	150,00	150,00	150,00
Contributii (cod:10.03:01 la 10.03.08)	10.03	1.540,00	0	385,00	385,00	385,00	385,00	1.540,00	1.540,00	1.540,00
Contributii de asigurari sociale de stat	10.03.01	350,00	0	87,50	87,50	87,50	87,50	350,00	350,00	350,00
Contributia asiguratorie pentru munca	10.03.07	1.190,00	0	297,50	297,50	297,50	297,50	1.190,00	1.190,00	1.190,00
TITLUL II BUNURI SI SERVICII (cod 20.01 la 20.07+20.09 la 20.16+20.18 la 20.25+20.27+20.28+20.30 la 20.37)	20	18.351,32	3.509,32	7.369,82	3.660,50	3.660,50	3.660,50	18.500,00	18.510,00	18.520,00
Bunuri si servicii (cod 20.01.01 la 20.01.09+20.01.30)	20.01	7.739,03	1.159,03	2.954,03	1.595,00	1.595,00	1.595,00	7.873,00	7.873,00	7.873,00
Furnituri de birou	20.01.01	146,60	30,60	59,60	29,00	29,00	29,00	147,00	147,00	147,00
Materialie pentru curatenie	20.01.02	357,61	87,61	155,11	67,50	67,50	67,50	360,00	360,00	360,00
Încalzit, iluminat si forta motrica	20.01.03	2.003,85	3,85	653,85	450,00	450,00	450,00	2.129,00	2.129,00	2.129,00
Apa, canal si salubritate	20.01.04	767,69	47,69	227,69	180,00	180,00	180,00	770,00	768,00	768,00
Carburanti, lubrifianti și combustibili alternativi	20.01.05	31,06	1,06	8,56	7,50	7,50	7,50	32,00	33,00	33,00
Piese de schimb	20.01.06	231,81	51,81	96,81	45,00	45,00	45,00	232,00	232,00	232,00
Transport	20.01.07	135,71	15,71	45,71	30,00	30,00	30,00	136,00	136,00	136,00
Posta, telecomunicatii, radio, tv, internet	20.01.08	24,09	0,09	6,09	6,00	6,00	6,00	25,00	26,00	26,00
Materialie si prestari de servicii cu caracter functional	20.01.09	145,42	25,42	55,42	30,00	30,00	30,00	146,00	146,00	146,00
Alte bunuri si servicii pentru întretinere si functionare	20.01.30	3.895,19	895,19	1.645,19	750,00	750,00	750,00	3.896,00	3.896,00	3.896,00
Reparatii curente	20.02	1.003,98	103,98	328,98	225,00	225,00	225,00	1.004,00	1.004,00	1.004,00
Hrana (cod 20.03.01+20.03.02)	20.03	1.159,87	79,87	349,87	270,00	270,00	270,00	1.160,00	1.160,00	1.160,00
Hrana pentru oameni	20.03.01	1.159,87	79,87	349,87	270,00	270,00	270,00	1.160,00	1.160,00	1.160,00

Denumire indicator	Cod indicator	PREVEDERI ANUALE		PREVEDERI TRIMESTRIALE				Estimari 2027	Estimari 2028	Estimari 2029
		TOTAL	din care cred. bug. destinate stingerii platilor restante	Trim I	Trim II	Trim III	Trim IV			
Medicamente si materiale sanitare (cod 20.04.01 la 20.04.04)	20.04	7.961,81	2.141,81	3.596,81	1.455,00	1.455,00	1.455,00	7.976,00	7.986,00	7.996,00
Medicamente	20.04.01	4.086,24	1.086,24	1.836,24	750,00	750,00	750,00	4.087,00	4.087,00	4.087,00
Materiale sanitare	20.04.02	997,12	277,12	457,12	180,00	180,00	180,00	1.000,00	1.000,00	1.000,00
Reactivi	20.04.03	2.469,91	669,91	1.119,91	450,00	450,00	450,00	2.480,00	2.490,00	2.500,00
Dezinfectanti	20.04.04	408,54	108,54	183,54	75,00	75,00	75,00	409,00	409,00	409,00
Bunuri de natura obiectelor de inventar (cod 20.05.01+20.05.03+20.05.30)	20.05	266,34	16,34	78,84	62,50	62,50	62,50	267,00	267,00	267,00
Uniforme si echipament	20.05.01	30,00	0	7,50	7,50	7,50	7,50	30,00	30,00	30,00
Lenjerie si accesorii de pat	20.05.03	40,54	0,54	10,54	10,00	10,00	10,00	41,00	41,00	41,00
Alte obiecte de inventar	20.05.30	195,80	15,80	60,80	45,00	45,00	45,00	196,00	196,00	196,00
Deplasari, detasari, transferari (cod 20.06.01+20.06.02)	20.06	10,00	0	2,50	2,50	2,50	2,50	10,00	10,00	10,00
Deplasari interne, detasari, transferari	20.06.01	10,00	0	2,50	2,50	2,50	2,50	10,00	10,00	10,00
Carti, publicatii si materiale documentare	20.11	2,15	0,15	0,65	0,50	0,50	0,50	2,00	2,00	2,00
Pregatire profesionala	20.13	60,00	0	15,00	15,00	15,00	15,00	60,00	60,00	60,00
Protectia muncii	20.14	10,00	0	2,50	2,50	2,50	2,50	10,00	10,00	10,00
Alte cheltuieli (cod 20.30.01 la 20.30.04+20.30.06 la 20.30.09+20.30.30)	20.30	138,14	8,14	40,64	32,50	32,50	32,50	138,00	138,00	138,00
Prime de asigurare non-viata	20.30.03	50,00	0	12,50	12,50	12,50	12,50	50,00	50,00	50,00
Chirii	20.30.04	68,10	8,10	23,10	15,00	15,00	15,00	68,00	68,00	68,00
Alte cheltuieli cu bunuri si servicii	20.30.30	20,04	0,04	5,04	5,00	5,00	5,00	20,00	20,00	20,00
TITLUL XI ALTE CHELTUIELI (cod 59.01 la 59.28 + 59.30 la 59.44)	59	180,00	0	45,00	45,00	45,00	45,00	180,00	180,00	180,00
Sume aferente persoanelor cu handicap neincadrate	59.40	180,00	0	45,00	45,00	45,00	45,00	180,00	180,00	180,00
Servicii medicale in unitati sanitare cu paturi (cod 66.10.06.01+66.10.06.03)	66.10.06	72.926,12	3.543,40	21.013,52	17.304,20	17.304,20	17.304,20	73.074,80	73.084,80	73.094,80
Spitale generale	66.10.06.01	72.926,12	3.543,40	21.013,52	17.304,20	17.304,20	17.304,20	73.074,80	73.084,80	73.094,80
Cultura, recreere si religie (67.10.03+67.10.05+67.10.50)	67.10	3.155,13	146,69	787,32	861,70	756,35	749,76	3.141,20	3.168,80	3.198,30
CHELTUIELI CURENTE (cod 10+20+30+40+50+51+55+56+57+59) (Sect. Func.)	01	3.155,13	146,69	787,32	861,70	756,35	749,76	3.141,20	3.168,80	3.198,30
TITLUL I CHELTUIELI DE PERSONAL (cod 10.01+10.02+10.03)	10	2.106,20	0	538,01	523,28	529,90	515,01	2.106,20	2.106,20	2.106,20
Cheltuieli salariale in bani (cod 10.01.01 la 10.01.17+10.01.29+10.01.30)	10.01	2.057,73	0	526,26	504,39	520,00	507,08	2.057,73	2.057,73	2.057,73

Denumire indicator	Cod indicator	PREVEDERILE ANUALE		PREVEDERILE TRIMESTRIALE				Estimari 2027	Estimari 2028	Estimari 2029
		TOTAL	din care cred. bug. destinate stingerii platilor restante	Trim I	Trim II	Trim III	Trim IV			
Salarii de baza	10.01.01	1.653,49	0	421,77	399,79	415,40	416,53	1.653,49	1.653,49	1.653,49
Alte sporuri	10.01.06	0	0	0	0	0	0	0	0	0
Indemnitatii platite unor persoane din afara unitatii	10.01.12	293,96	0	77,00	77,00	77,00	62,96	293,96	293,96	293,96
Indemnizatii de hrană	10.01.17	110,28	0	27,49	27,60	27,60	27,59	110,28	110,28	110,28
Cheltuieli salariale in natura (cod 10.02.01 la 10.02.06+10.02.30)	10.02	9,20	0	0	9,20	0	0	9,20	9,20	9,20
Vouchere de vacanta	10.02.06	9,20	0	0	9,20	0	0	9,20	9,20	9,20
Contributii (cod 10.03.01 la 10.03.08)	10.03	39,27	0	11,75	9,69	9,90	7,93	39,27	39,27	39,27
Contributia asiguratorie pentru munca	10.03.07	39,27	0	11,75	9,69	9,90	7,93	39,27	39,27	39,27
TITLUL II BUNURI SI SERVICII (cod 20.01 la 20.07+20.09 la 20.16+20.18 la 20.25+20.27+20.28+20.30 la 20.37)	20	1.048,93	146,69	249,31	338,42	226,45	234,75	1.035,00	1.062,60	1.092,10
Bunuri si servicii (cod 20.01.01 la 20.01.09+20.01.30)	20.01	703,97	136,72	202,25	199,22	146,85	155,65	699,20	705,80	722,90
Furnituri de birou	20.01.01	3,70	0,47	0,70	1,10	1,00	0,90	4,40	4,40	4,40
Materiale pentru curatenie	20.01.02	12,30	0	1,60	3,70	3,50	3,50	18,30	18,40	18,50
Încalziți, Iluminat si forta motrica	20.01.03	190,90	32,24	85,50	42,50	27,50	35,40	176,00	178,00	188,30
Apa, canal si salubritate	20.01.04	161,50	20,93	37,70	41,30	42,00	40,50	170,00	174,90	174,00
Carburanti, lubrifianti și combustibili alternativi	20.01.05	8,73	0	1,23	2,50	2,50	2,50	7,50	7,50	7,50
Piese de schimb	20.01.06	2,00	0	0	1,00	0	1,00	2,00	2,00	2,00
Transport	20.01.07	26,10	5,00	5,00	11,10	0	10,00	30,00	31,00	32,00
Posta, telecomunicatii, radio, tv, internet	20.01.08	10,50	0,45	2,90	2,90	2,75	1,95	9,00	9,10	9,20
Materiale si prestari de servicii cu caracter functional	20.01.09	206,74	61,51	57,62	63,12	46,00	40,00	208,00	204,50	210,00
Alte bunuri si servicii pentru intretinere si functionare	20.01.30	81,50	16,12	10,00	30,00	21,60	19,90	74,00	76,00	77,00
Reparatii curente	20.02	6,16	0	6,16	0	0	0	0	0	0
Medicamente si materiale sanitare (cod 20.04.01 la 20.04.04)	20.04	0,80	0	0,10	0,50	0	0,20	1,00	1,00	1,00
Materiale sanitare	20.04.02	0,80	0	0,10	0,50	0	0,20	1,00	1,00	1,00
Bunuri de natura obiectelor de inventar (cod 20.05.01+20.05.03+20.05.30)	20.05	14,20	0	0	10,20	2,00	2,00	0	0	0
Uniforme si echipament	20.05.01	0	0	0	0	0	0	0	0	0
Alte obiecte de inventar	20.05.30	14,20	0	0	10,20	2,00	2,00	0	0	0
Deplasari, detasari, transferari (cod 20.06.01+20.06.02)	20.06	1,50	0	0,40	0,60	0	0,50	0	0	0

Denumire indicator	Cod indicator	PREVEDERI ANUALE		PREVEDERI TRIMESTRIALE				Estimari 2027	Estimari 2028	Estimari 2029
		TOTAL	din care cred. bug. destinate stingerii platilor restante	Trim I	Trim II	Trim III	Trim IV			
Deplasari interne, detasari, transferari	20.06.01	1,50	0	0,40	0,60	0	0,50	0	0	0
Protectia muncii	20.14	4,10	0,51	0	3,50	0,60	0	0	0	0
Alte cheltuieli (cod 20.30.01 la 20.30.04+20.30.06 la 20.30.09+20.30.30)	20.30	318,20	9,47	40,40	124,40	77,00	76,40	334,80	355,80	368,20
Reclama si publicitate	20.30.01	1,00	1,00	1,00	0	0	0	0	0	0
Alte cheltuieli cu bunuri si servicii	20.30.30	317,20	8,47	39,40	124,40	77,00	76,40	334,80	355,80	368,20
TITLUL XXI PLATI EFECTUATE IN ANII PRECEDENTI SI RECUPERATE IN ANUL CURENT (Sect Func.)	85	0	0	0	0	0	0	0	0	0
Plati efectuate in anii precedenti si recuperate in anul curent pt Sect. Func. (cod 85.01.01+85.01.03)	85.01	0	0	0	0	0	0	0	0	0
Plati efectuate in anii precedenti si recuperate in anul curent sf	85.01.01	0	0	0	0	0	0	0	0	0
Servicii culturale (cod 67.10.03.03 la cod 67.10.03.07+67.10.03.09 la cod 67.10.03.11+67.10.03.15+67.10.03.30)	67.10.03	1.669,90	118,20	438,42	456,23	390,40	384,85	1.647,70	1.666,80	1.686,30
Casa de cultura	67.10.03.06	1.669,90	118,20	438,42	456,23	390,40	384,85	1.647,70	1.666,80	1.686,30
Servicii recreative si sportive (cod 67.10.05.01)	67.10.05	1.089,80	27,94	255,97	298,47	269,95	265,41	1.098,50	1.107,00	1.117,00
Sport	67.10.05.01	1.089,80	27,94	255,97	298,47	269,95	265,41	1.098,50	1.107,00	1.117,00
Alte servicii în domeniile culturii, recreerii si religiei	67.10.50	395,43	0,55	92,93	107,00	96,00	99,50	395,00	395,00	395,00
Partea a V-a ACTIUNI ECONOMICE (cod 80.10+83.10+84.10+87.10)	79.10	981,71	37,38	218,41	287,30	243,80	232,20	972,80	972,80	972,80
Actiuni generale economice, comerciale si de munca (cod 80.10.01)	80.10	958,91	37,38	214,41	280,50	237,80	226,20	950,00	950,00	950,00
CHELTUIELI CURENTE (cod 10+20+30+40+50+51+55+56+57+59)(Sect. Func.)	01	958,91	37,38	214,41	280,50	237,80	226,20	950,00	950,00	950,00
TITLUL I CHELTUIELI DE PERSONAL (cod 10.01+10.02+10.03)	10	478,50	0	110,18	146,90	110,40	111,02	478,50	478,50	478,50
Cheltuieli salariale in bani (cod 10.01.01 la 10.01.17+10.01.29+10.01.30)	10.01	465,56	0	107,77	139,80	108,74	109,25	465,56	465,56	465,56
Salarii de baza	10.01.01	416,27	0	96,47	125,00	97,10	97,70	416,27	416,27	416,27
Alte sporuri	10.01.06	22,80	0	5,20	6,90	5,40	5,30	22,80	22,80	22,80
Indemnizații de hrană	10.01.17	26,49	0	6,10	7,90	6,24	6,25	26,49	26,49	26,49
Cheltuieli salariale in natura (cod 10.02.01 la 10.02.06+10.02.30)	10.02	4,80	0	0	4,80	0	0	4,80	4,80	4,80
Vouchere de vacanta	10.02.06	4,80	0	0	4,80	0	0	4,80	4,80	4,80

Denumire indicator	Cod indicator	PREVEDERI ANUALE		PREVEDERI TRIMESTRIALE				Estimari 2027	Estimari 2028	Estimari 2029
		TOTAL	din care cred. bug. destinate stingerii platilor restante	Trim I	Trim II	Trim III	Trim IV			
Contributii (cod 10.03.01 la 10.03.08)	10.03	8,14	0	2,41	2,30	1,66	1,77	8,14	8,14	8,14
Contributia asiguratorie pentru munca	10.03.07	8,14	0	2,41	2,30	1,66	1,77	8,14	8,14	8,14
TITLUL II BUNURI SI SERVICII (cod 20.01 la 20.07+20.09 la 20.16+20.18 la 20.25+20.27+20.28+20.30 la 20.37)	20	351,31	35,88	87,13	103,60	75,40	85,18	342,40	342,40	342,40
Bunuri si servicii (cod 20.01.01 la 20.01.09+20.01.30)	20.01	350,31	35,88	87,13	103,10	75,40	84,68	341,40	341,40	341,40
Furnituri de birou	20.01.01	11,00	0	1,00	4,00	2,00	4,00	11,00	11,00	11,00
Materialie pentru curatenie	20.01.02	3,50	0	0	1,50	0,50	1,50	3,50	3,50	3,50
Încalziț, Iluminat si forta motrica	20.01.03	174,92	10,53	46,52	47,40	33,00	48,00	180,00	190,00	195,00
Apa, canal si salubritate	20.01.04	110,40	22,70	34,40	30,00	23,00	23,00	120,00	125,00	125,00
Posta, telecomunicatii, radio, tv, internet	20.01.08	3,30	0	0,60	0,90	0,90	0,90	3,30	3,30	3,30
Materialie si prestari de servicii cu caracter functional	20.01.09	34,19	2,65	4,61	8,30	15,00	6,28	8,60	1,60	1,60
Alte bunuri si servicii pentru întretinere si functionare	20.01.30	13,00	0	0	11,00	1,00	1,00	15,00	7,00	2,00
Bunuri de natura obiectelor de inventar (cod 20.05.01+20.05.03+20.05.30)	20.05	1,00	0	0	0,50	0	0,50	1,00	1,00	1,00
Alte obiecte de inventar	20.05.30	1,00	0	0	0,50	0	0,50	1,00	1,00	1,00
TITLUL XI ALTE CHELTUIELI (cod 59.01 la 59.28 + 59.30 la 59.44)	59	129,10	1,50	17,10	30,00	52,00	30,00	129,10	129,10	129,10
Impozite, taxe și amenzi datorate bugetului general consolidat	59.44	129,10	1,50	17,10	30,00	52,00	30,00	129,10	129,10	129,10
Actiuni generale economice si comerciale (cod 80.10.01.30)	80.10.01	958,91	37,38	214,41	280,50	237,80	226,20	950,00	950,00	950,00
Alte cheltuieli pentru actiuni generale economice si comerciale	80.10.01.30	958,91	37,38	214,41	280,50	237,80	226,20	950,00	950,00	950,00
Agricultura, silvicultura, piscicultura si vanatoare (cod 83.10.03+86.10.04+83.10.50)	83.10	22,80	0	4,00	6,80	6,00	6,00	22,80	22,80	22,80
CHELTUIELI CURENTE (cod 10+20+30+40+50+51+55+56+57+59)(Sect. Func.)	01	22,80	0	4,00	6,80	6,00	6,00	22,80	22,80	22,80
TITLUL II BUNURI SI SERVICII (cod 20.01 la 20.07+20.09 la 20.16+20.18 la 20.25+20.27+20.28+20.30 la 20.37)	20	22,80	0	4,00	6,80	6,00	6,00	22,80	22,80	22,80
Bunuri si servicii (cod 20.01.01 la 20.01.09+20.01.30)	20.01	22,80	0	4,00	6,80	6,00	6,00	22,80	22,80	22,80
Alte bunuri si servicii pentru întretinere si functionare	20.01.30	22,80	0	4,00	6,80	6,00	6,00	22,80	22,80	22,80

Denumire indicator	Cod indicator	PREVEDERI ANUALE		PREVEDERI TRIMESTRIALE				Estimari 2027	Estimari 2028	Estimari 2029
		TOTAL	din care cred. bug. destinate stingerii platilor restante	Trim I	Trim II	Trim III	Trim IV			
Agricultura (cod 83.10.03.07+83.10.03.30)	83.10.03	22,80	0	4,00	6,80	6,00	6,00	22,80	22,80	22,80
Alte cheltuieli în domeniul agriculturii	83.10.03.30	22,80	0	4,00	6,80	6,00	6,00	22,80	22,80	22,80
REZERVE, EXCEDENT/DEFICIT SECTIUNE FUNCTIONARE	96.10	0		0	0	0	0			

Conducatorul institutiei,
Conducatorul compartimentului financiar-contabil,

Ing. Ciupălan Ioan



BUGETUL INSTITUȚIILOR PUBLICE ȘI ACTIVITĂȚILOR FINANȚATE INTEGRAL SAU PARȚIAL DIN VENITURI PROPRII PE ANUL 2026

Buget initial din data 07.05.2026-Sectiunea Dezvoltare

Denumire indicator	Cod indicator	PREVEDERI ANUALE				PREVEDERI TRIMESTRIALE				Estimari 2027	Estimari 2028	Estimari 2029
		TOTAL	din care cred. bug. destinate stingerii platilor restante	Trim I	Trim II	Trim III	Trim IV					
VENITURILE SECTIUNII DE DEZVOLTARE (cod 00.02+00.15+00.17+45.10)-TOTAL	00.01	3.340,98		3.112,98	76,00	76,00	76,00	76,00	0	0	0	
I. VENITURI CURENTE (cod 00.12)	00.02	435,01		211,01	72,00	76,00	76,00	76,00	0	0	0	
C. VENITURI NEFISCALE (cod 00.14)	00.12	435,01		211,01	72,00	76,00	76,00	76,00	0	0	0	
C2. VANZARI DE BUNURI SI SERVICII (cod 37.10)	00.14	435,01		211,01	72,00	76,00	76,00	76,00	0	0	0	
Transferuri voluntare, altele decât subvențiile (cod 37.10.04)	37.10	435,01		211,01	72,00	76,00	76,00	76,00	0	0	0	
Varsaminte din sectiunea de functionare	37.10.04	435,01		211,01	72,00	76,00	76,00	76,00	0	0	0	
II. VENITURI DIN CAPITAL (cod 39.10)	00.15	5,00		1,00	4,00	0	0	0	0	0	0	
Venituri din valorificarea unor bunuri (cod 39.10.01+39.10.02+39.10.04+39.10.05+39.10.06+39.10.50)	39.10	5,00		1,00	4,00	0	0	0	0	0	0	
Venituri din valorificarea unor bunuri ale institutiilor publice	39.10.01	5,00		1,00	4,00	0	0	0	0	0	0	
Operatiuni financiare (cod 40.10)	00.16	2.900,97		2.900,97	0	0	0	0	0	0	0	
Incasari din rambursarea imprumuturilor acordate (cod 40.10.16)	40.10	0		0	0	0	0	0	0	0	0	
Sume utilizate din excedentul anului precedent pentru efectuarea de chelniei (cod 40.10.15.02+40.10.15.03)	40.10.15	0		0	0	0	0	0	0	0	0	
Sume utilizate de administrațiile locale din excedentul anului precedent pentru sectiunea de dezvoltare	40.10.15.02	0		0	0	0	0	0	0	0	0	
IV. SUBVENTII (cod 00.18)	00.17	2.900,97		2.900,97	0	0	0	0	0	0	0	
SUBVENTII DE LA ALTE NIVELE ALE ADMINISTRATIEI PUBLICE (cod 42.10+43.10)	00.18	2.900,97		2.900,97	0	0	0	0	0	0	0	
Subventii de la bugetul de stat (cod 42.10.39)	42.10	2.900,97		2.900,97	0	0	0	0	0	0	0	
Alocări de sume din PNRK aferente asistenței financiare nerambursabile (cod 42.02.88.01+42.02.88.02+42.02.88.03)	42.10.88	2.900,97		2.900,97	0	0	0	0	0	0	0	
Fonduri europene nerambursabile	42.10.88.01	2.437,79		2.437,79	0	0	0	0	0	0	0	
Sume aferente TVA	42.10.88.03	463,18		463,18	0	0	0	0	0	0	0	

Denumire indicator	Cod indicator	PREVEDERI ANUALE		PREVEDERI TRIMESTRIALE				Estimari 2027	Estimari 2028	Estimari 2029
		TOTAL	din care cred. bug. destinate stingerii platilor restante	Trim I	Trim II	Trim III	Trim IV			
CHELTUIELILE SECTIUNII DE DEZVOLTARE (cod 50.10+59.10+63.10+70.10+74.10+79.10)	49.10	3.340,98	1.968,86	3.112,98	76,00	76,00	76,00	0	0	0
Titlul XII „Proiecte cu finanțare din sumele reprezentând asistența financiară nerambursabilă aferentă PNRR(cod 60.01+60.02 la 60.16)	60	2.900,97	1.968,86	2.900,97	0	0	0	0	0	0
Fonduri europene nerambursabile	60.01	2.437,79	1.627,90	2.437,79	0	0	0	0	0	0
Sume aferente TVA	60.03	463,18	340,96	463,18	0	0	0	0	0	0
CHELTUIELI DE CAPITAL (cod 71+72+75)	70	440,01	0	212,01	76,00	76,00	76,00	0	0	0
TITLUL XV ACTIVE NEFINANCIARE (cod 71.01 la 71.03)	71	440,01	0	212,01	76,00	76,00	76,00	0	0	0
Active fixe (cod 71.01.01 la 71.01.04+71.01.30)	71.01	440,01	0	212,01	76,00	76,00	76,00	0	0	0
Alte active fixe	71.01.30	440,01	0	212,01	76,00	76,00	76,00	0	0	0
Partea a II-a APARARE, ORDINE PUBLICA SI SIGURANTA NATIONALA (cod 61.10)	59.10	0	0	0	0	0	0	0	0	0
Ordine publica si siguranta nationala (cod 61.10.03+61.10.05+61.10.50)	61.10	0	0	0	0	0	0	0	0	0
CHELTUIELI DE CAPITAL (cod 71+72+75)	70	0	0	0	0	0	0	0	0	0
TITLUL XV ACTIVE NEFINANCIARE (cod 71.01 la 71.03)	71	0	0	0	0	0	0	0	0	0
Active fixe (cod 71.01.01 la 71.01.04+71.01.30)	71.01	0	0	0	0	0	0	0	0	0
Alte active fixe	71.01.30	0	0	0	0	0	0	0	0	0
Ordine publica (cod 61.10.03.04)	61.10.03	0	0	0	0	0	0	0	0	0
Politie locala	61.10.03.04	0	0	0	0	0	0	0	0	0
Partea a II-a CHELTUIELI SOCIAL-CULTURALE (COD 65.10+66.10+67.10+68.10)	63.10	3.340,98	1.968,86	3.112,98	76,00	76,00	76,00	0	0	0
Invatamant (COD 65.10.03+65.10.04+65.10.05+65.10.07+65.10.11 +65.10.50)	65.10	21,00	0	21,00	0	0	0	0	0	0
CHELTUIELI DE CAPITAL (cod 71+72+75)	70	21,00	0	21,00	0	0	0	0	0	0
TITLUL XV ACTIVE NEFINANCIARE (cod 71.01 la 71.03)	71	21,00	0	21,00	0	0	0	0	0	0
Active fixe (cod 71.01.01 la 71.01.04+71.01.30)	71.01	21,00	0	21,00	0	0	0	0	0	0
Alte active fixe	71.01.30	21,00	0	21,00	0	0	0	0	0	0
Învatamânt secundar (cod 65.10.04.01 la cod 65.10.04.03)	65.10.04	21,00	0	21,00	0	0	0	0	0	0
Învatamânt secundar superior	65.10.04.02	21,00	0	21,00	0	0	0	0	0	0

Denumire indicator	Cod indicator	PREVEDERI ANUALE		PREVEDERI TRIMESTRIALE				Estimari 2027	Estimari 2028	Estimari 2029
		TOTAL	din care cred. bug. destinate stingerii platilor restante	Trim I	Trim II	Trim III	Trim IV			
Servicii auxiliare pentru educatie (cod 65.10.11.03+65.10.11.30)	65.10.11	0	0	0	0	0	0	0	0	0
Internate si cantine pentru elevi	65.10.11.03	0	0	0	0	0	0	0	0	0
Sanatate (cod 66.10.06+66.10.08+66.10.50)	66.10	3.204,98	1.968,86	2.976,98	76,00	76,00	76,00	76,00	0	0
Titlul XII „Proiecte cu finantare din sumele reprezentand asistenta financiara nerambursabila aferenta PNRR(cod 60.01+60.02 la 60.16)	60	2.900,97	1.968,86	2.900,97	0	0	0	0	0	0
Fonduri europene nerambursabile	60.01	2.437,79	1.627,90	2.437,79	0	0	0	0	0	0
Sume aferente TVA	60.03	463,18	340,96	463,18	0	0	0	0	0	0
CHELTUIELI DE CAPITAL (cod 71+72+75)	70	304,01	0	76,01	76,00	76,00	76,00	76,00	0	0
TITLUL XV ACTIVE NEFINANCIARE (cod 71.01 la 71.03)	71	304,01	0	76,01	76,00	76,00	76,00	76,00	0	0
Active fixe (cod 71.01.01 la 71.01.04+71.01.30)	71.01	304,01	0	76,01	76,00	76,00	76,00	76,00	0	0
Alte active fixe	71.01.30	304,01	0	76,01	76,00	76,00	76,00	76,00	0	0
Servicii medicale in unitati sanitare cu paturi (cod 66.10.06.01+66.10.06.03)	66.10.06	3.204,98	1.968,86	2.976,98	76,00	76,00	76,00	76,00	0	0
Spitale generale	66.10.06.01	3.204,98	1.968,86	2.976,98	76,00	76,00	76,00	76,00	0	0
Cultura, recreere si religie (67.10.03+67.10.05+67.10.50)	67.10	115,00	0	115,00	0	0	0	0	0	0
CHELTUIELI DE CAPITAL (cod 71+72+75)	70	115,00	0	115,00	0	0	0	0	0	0
TITLUL XV ACTIVE NEFINANCIARE (cod 71.01 la 71.03)	71	115,00	0	115,00	0	0	0	0	0	0
Active fixe (cod 71.01.01 la 71.01.04+71.01.30)	71.01	115,00	0	115,00	0	0	0	0	0	0
Alte active fixe	71.01.30	115,00	0	115,00	0	0	0	0	0	0
Alte servicii in domeniile culturii, recreerii si religiei	67.10.50	115,00	0	115,00	0	0	0	0	0	0
REZERVE, EXCEDENT/DEFICIT SECTIUNE DEZVOLTARE	96.10	0	0	0	0	0	0	0	0	0

Conducatorul institutiei

Ing. Ciupila **Joan HUSI**



Secretar general,
jr. Monica Dumitrașcu

DETALIEREA CHELTUIELILOR PE ARTICOLE SI ALINEATE

Buget initial din data 07.05.2026

BUGETUL INSTITUTIILOR PUBLICE SI ACTIVITAȚILOR FINANȚATE INTEGRAL SAU PARȚIAL DIN VENITURI PROPRII PE ANUL 2026 ȘI ESTIMĂRI PE ANII 2027 - 2029

CENTRALIZAT

CAPITOL: 61.10.*

-mii lei-

Denumire indicator	Cod indicator	Prevederi anuale		Prevederi trimestriale				Estimari		
		TOTAL	din care credite bug. destinate stingerii platilor restante	Trim I	Trim II	Trim III	Trim IV	2027	2028	2029
TOTAL CHELTUIELI	001	2.176,05	3,69	527,00	604,85	556,70	487,50	2.183,00	2.185,50	2.190,00
CHELTUIELI CURENTE (cod 10+20+30+40+50+51+55+56+57+58+59+60+61+65)	01	2.179,50	3,69	527,00	608,30	556,70	487,50	2.183,00	2.185,50	2.190,00
TITLUL I CHELTUIELI DE PERSONAL (cod 10.01+10.02+10.03)	10	2.035,00	0	485,50	550,10	532,50	466,90	2.035,00	2.035,00	2.035,00
Cheltuieli salariale in bani (cod 10.01.01 la 10.01.17+10.01.29+10.01.30)	10.01	1.971,40	0	474,00	521,00	521,00	455,40	1.971,40	1.971,40	1.971,40
Salarii de baza	10.01.01	1.681,55	0	414,00	444,00	444,00	379,55	1.681,55	1.681,55	1.681,55
Sporuri pentru conditii de munca	10.01.05	192,00	0	37,00	52,00	52,00	51,00	192,00	192,00	192,00
Indemnizații de hrană	10.01.17	97,85	0	23,00	25,00	25,00	24,85	97,85	97,85	97,85
Cheltuieli salariale in natura (cod 10.02.01 la 10.02.06+10.02.30)	10.02	17,60	0	0	17,60	0	0	17,60	17,60	17,60
Vouchere de vacanta	10.02.06	17,60	0	0	17,60	0	0	17,60	17,60	17,60
Contributii (cod 10.03.01 la 10.03.08)	10.03	46,00	0	11,50	11,50	11,50	11,50	46,00	46,00	46,00
Contributia asiguratorie pentru munca	10.03.07	46,00	0	11,50	11,50	11,50	11,50	46,00	46,00	46,00
TITLUL II BUNURI SI SERVICII (cod 20.01 la 20.07+20.09 la 20.16+20.18 la 20.25+20.27+20.28+20.30 la 20.37)	20	144,50	3,69	41,50	58,20	24,20	20,60	148,00	150,50	155,00
Bunuri si servicii (cod 20.01.01 la 20.01.09+20.01.30)	20.01	110,10	3,69	40,75	26,15	23,75	19,45	119,34	123,84	128,34
Furnituri de birou	20.01.01	2,80	0	1,00	0,70	0,60	0,50	1,74	1,74	1,74

Denumire indicator	Cod indicator	Prevederi anuale		Prevederi trimestriale					Estimari		
		TOTAL	din care credite bug. destinate stingerii platilor restante	Trim I	Trim II	Trim III	Trim IV	2027	2028	2029	
Materiale pentru curatenie	20.01.02	0,90	0	0,75	0,05	0,05	0,05	0,80	0,80	0,80	
Încalzit, Iluminat și forta motrica	20.01.03	23,00	1,95	12,00	5,00	3,00	3,00	25,00	26,00	27,00	
Apa, canal și salubritate	20.01.04	6,90	0	2,00	1,70	1,70	1,50	6,50	7,00	7,50	
Carburanti, lubrifianti și combustibili alternativi	20.01.05	8,20	0	4,10	1,40	1,40	1,30	8,20	8,20	8,20	
Piese de schimb	20.01.06	3,80	0	0	1,90	1,90	0	6,70	7,70	8,70	
Posta, telecomunicatii, radio, tv, internet	20.01.08	26,00	1,74	10,00	6,00	6,00	4,00	27,20	28,20	29,20	
Materiale și prestari de servicii cu caracter functional	20.01.09	10,40	0	2,60	2,60	2,60	2,60	13,80	14,80	15,80	
Alte bunuri și servicii pentru întreținere și funcționare	20.01.30	28,10	0	8,30	6,80	6,50	6,50	29,40	29,40	29,40	
Bunuri de natura obiectelor de inventar (cod 20.05.01+20.05.03+20.05.30)	20.05	29,00	0	0	29,00	0	0	27,56	25,46	25,46	
Uniforme și echipament	20.05.01	29,00	0	0	29,00	0	0	27,56	25,46	25,46	
Deplasari, detasari, transferari (cod 20.06.01+20.06.02)	20.06	2,20	0	0,75	0,55	0,45	0,45	0,40	0,50	0,50	
Deplasari interne, detasari, transferari	20.06.01	2,20	0	0,75	0,55	0,45	0,45	0,40	0,50	0,50	
Pregatire profesionala	20.13	2,50	0	0	2,50	0	0	0	0	0	
Protectia muncii	20.14	0,70	0	0	0	0	0	0,70	0,70	0,70	
CHELTUIELI DE CAPITAL (cod 71+72+75)	70	0	0	0	0	0	0	0	0	0	
TITLUL XV ACTIVE NEFINANCIARE (cod 71.01 la 71.03)	71	0	0	0	0	0	0	0	0	0	
Active fixe (cod 71.01.01 la 71.01.04+71.01.30)	71.01	0	0	0	0	0	0	0	0	0	
Alte active fixe	71.01.30	0	0	0	0	0	0	0	0	0	
TITLUL XXI PLATI EFECTUATE IN ANII PRECEDENTI SI RECUPERATE IN ANUL CURENT (cod 85.01)	85	-3,45	0	0	-3,45	0	0	0	0	0	
Plati efectuate in anii precedenti si recuperate in anul curent (cod 85.01.03 + 85.01.04 + 85.01.05)	85.01	-3,45	0	0	-3,45	0	0	0	0	0	
Plati efectuate in anii precedenti si recuperate in anul curent sf	85.01.04	-3,45	0	0	-3,45	0	0	0	0	0	

Conducatorul institutiei,

Ing. Ciupilan Ioan

Conducatorul compartimentului financiar-contabil

Președinte de ședință,
Georgiana Ivanovici

Secretar general,
jr. Monica Dumitrascu



DETALIEREA CHELTUIELILOR PE ARTICOLE SI ALINEATE

Buget initial din data 07.05.2026

BUGETUL INSTITUTIILOR PUBLICE SI ACTIVITAȚILOR FINANȚATE INTEGRAL SAU PARȚIAL DIN VENITURI PROPRII PE ANUL 2026 SI ESTIMĂRI PE ANII 2027 - 2029

CENTRALIZAT

CAPITOL: 65.10.*

-mii lei-

Denumire indicator	Cod indicator	Prevederi anuale		Prevederi trimestriale				Estimari		
		TOTAL	din care credite bug. destinate stingerii platilor restante	Trim I	Trim II	Trim III	Trim IV	2027	2028	2029
TOTAL CHELTUIELI	001	5.448,50	0,30	1.892,59	1.412,16	1.080,91	1.062,84	4.826,86	5.029,28	5.246,67
CHELTUIELI CURENTE (cod 10+20+30+40+50+51+55+56+57+58+59+60+61+65)	01	5.427,50	0,30	1.871,59	1.412,16	1.080,91	1.062,84	4.826,86	5.029,28	5.246,67
TITLUL II BUNURI SI SERVICII (cod 20.01 la 20.07+20.09 la 20.16+20.18 la 20.25+20.27+20.28+20.30 la 20.37)	20	5.427,50	0,30	1.871,59	1.412,16	1.080,91	1.062,84	4.826,86	5.029,28	5.246,67
Bunuri si servicii (cod 20.01.01 la 20.01.09+20.01.30)	20.01	1.080,05	0,30	449,27	197,10	250,90	182,78	907,36	1.030,88	1.124,97
Furnituri de bitou	20.01.01	30,00	0	2,00	20,00	0	8,00	31,00	31,00	31,00
Materiale pentru curatenie	20.01.02	180,70	0	31,42	31,35	88,40	29,52	175,46	260,80	314,50
Încalzit, Iluminat si forta motrica	20.01.03	168,00	0	101,00	10,00	55,00	2,00	257,54	270,60	286,60
Apa, canal si salubritate	20.01.04	97,50	0	10,00	27,50	55,00	5,00	78,40	80,50	82,50
Carburanti, lubrifianti si combustibili alternativi	20.01.05	80,00	0	35,00	25,00	0	20,00	50,00	50,00	50,00
Piese de schimb	20.01.06	20,00	0	3,00	6,00	5,00	6,00	13,00	13,00	13,00
Posta, telecomunicatii, radio, tv, internet	20.01.08	18,00	0	2,00	12,00	1,50	2,50	1,00	1,00	1,00
Materiale si prestari de servicii cu caracter functional	20.01.09	173,87	0	127,11	15,00	10,00	21,75	38,00	38,00	38,00
Alte bunuri si servicii pentru intretinere si functionare	20.01.30	311,99	0,30	137,74	50,25	36,00	88,00	262,96	285,98	308,37
Reparatii curente	20.02	107,50	0	5,00	50,00	52,50	0	104,00	107,80	111,00
Hrana (cod 20.03.01+20.03.02)	20.03	3.602,60	0	980,22	1.093,48	715,00	813,90	3.598,00	3.675,00	3.797,00

Denumire indicator	Cod indicator	Prevederi anuale		Prevederi trimestriale				Estimari		
		TOTAL	din care credite bug. destinate stingerii platilor restante	Trim I	Trim II	Trim III	Trim IV	2027	2028	2029
Hrana pentru oameni	20.03.01	3.602,60	0	980,22	1.093,48	715,00	813,90	3.598,00	3.675,00	3.797,00
Bunuri de natura obiectelor de inventar (cod 20.05.01+20.05.03+20.05.30)	20.05	256,84	0	255,26	0,58	0	1,00	56,70	57,00	58,30
Uniforme si echipament	20.05.01	5,00	0	5,00	0	0	0	0	0	0
Lenjerie si accesorii de pat	20.05.03	15,00	0	15,00	0	0	0	0	0	0
Alte obiecte de inventar	20.05.30	236,84	0	235,26	0,58	0	1,00	56,70	57,00	58,30
Deplasari, detasari, transferari (cod 20.06.01+20.06.02)	20.06	4,00	0	1,00	1,00	1,00	1,00	0	0	0
Deplasari interne, detasari, transferari	20.06.01	4,00	0	1,00	1,00	1,00	1,00	0	0	0
Protectia muncii	20.14	8,00	0	0	0	8,00	0	0	0	0
Alte cheltuieli (cod 20.30.01 la 20.30.04+20.30.06 la 20.30.09+20.30.30)	20.30	368,51	0	180,84	70,00	53,51	64,16	160,80	158,60	155,40
Alte cheltuieli cu bunuri si servicii	20.30.30	368,51	0	180,84	70,00	53,51	64,16	160,80	158,60	155,40
CHELTUIELI DE CAPITAL (cod 71+72+75)	70	21,00	0	21,00	0	0	0	0	0	0
TITLUL XV ACTIVE NEFINANCIARE (cod 71.01 la 71.03)	71	21,00	0	21,00	0	0	0	0	0	0
Active fixe (cod 71.01.01 la 71.01.04+71.01.30)	71.01	21,00	0	21,00	0	0	0	0	0	0
Alte active fixe	71.01.30	21,00	0	21,00	0	0	0	0	0	0

Conducatorul institutiei,

Ing. Căpitan Ioan

Conducatorul compartimentului financiar-contabil,



Secretar general,
jr. Monica Dumitrașcu

DETALIEREA CHELTUIELILOR PE ARTICOLE SI ALINEATE

Buget initial din data 07.05.2026

BUGETUL INSTITUTIILOR PUBLICE SI ACTIVITAȚILOR FINANȚATE INTEGRAL SAU PARȚIAL DIN VENITURI PROPRII PE ANUL 2026 SI ESTIMĂRI PE ANII 2027 - 2029

CENTRALIZAT

CAPITOL: 66.10.*

-mii lei-

Denumire indicator	Cod indicator	Prevederi anuale		Prevederi trimestriale					Estimari		
		TOTAL	din care credite bug. destinate stingerii platilor restante	Trim I	Trim II	Trim III	Trim IV	2027	2028	2029	
TOTAL CHELTUIELI	001	76.131,10	5.512,26	23.990,50	17.380,20	17.380,20	17.380,20	17.380,20	73.074,80	73.084,80	73.094,80
CHELTUIELI CURENTE (cod 10+20+30+40+50+51+55+56+57+58+59+60+61+65)	01	75.827,09	5.512,26	23.914,49	17.304,20	17.304,20	17.304,20	17.304,20	73.074,80	73.084,80	73.094,80
TITLUL I CHELTUIELI DE PERSONAL (cod 10.01+10.02+10.03)	10	54.394,80	34,08	13.598,70	13.598,70	13.598,70	13.598,70	13.598,70	54.394,80	54.394,80	54.394,80
Cheltuieli salariale in bani (cod 10.01.01 la 10.01.17+10.01.29+10.01.30)	10.01	52.639,94	0	13.148,84	13.063,70	13.213,70	13.213,70	13.213,70	52.639,94	52.639,94	52.639,94
Salarii de baza	10.01.01	41.720,00	0	10.463,75	10.318,75	10.468,75	10.468,75	10.468,75	41.720,00	41.720,00	41.720,00
Sporuri pentru conditii de munca	10.01.05	5.320,00	0	1.330,00	1.330,00	1.330,00	1.330,00	1.330,00	5.320,00	5.320,00	5.320,00
Alte sporuri	10.01.06	4.114,94	0	983,84	1.043,70	1.043,70	1.043,70	1.043,70	4.114,94	4.114,94	4.114,94
Fond pentru posturi ocupate prin cumul	10.01.10	35,00	0	8,75	8,75	8,75	8,75	8,75	35,00	35,00	35,00
Indemnizatii platite unor persoane din afara unitatii	10.01.12	30,00	0	7,50	7,50	7,50	7,50	7,50	30,00	30,00	30,00
Indemnizatii de hrană	10.01.17	1.420,00	0	355,00	355,00	355,00	355,00	355,00	1.420,00	1.420,00	1.420,00
Cheltuieli salariale in natura (cod 10.02.01 la 10.02.06+10.02.30)	10.02	214,86	34,08	64,86	150,00	0	0	0	214,86	214,86	214,86
Transportul la si de la locul de munca	10.02.05	64,86	34,08	64,86	0	0	0	0	64,86	64,86	64,86
Vouchere de vacanta	10.02.06	150,00	0	0	150,00	0	0	0	150,00	150,00	150,00
Contributii (cod 10.03.01 la 10.03.08)	10.03	1.540,00	0	385,00	385,00	385,00	385,00	385,00	1.540,00	1.540,00	1.540,00
Contributii de asigurari sociale de stat	10.03.01	350,00	0	87,50	87,50	87,50	87,50	87,50	350,00	350,00	350,00

Denumire indicator	Cod indicator	Prevederi anuale		Prevederi trimestriale					Estimari		
		TOTAL	din care credite bug-destinate stingerii platilor restante	Trim I	Trim II	Trim III	Trim IV	2027	2028	2029	
Contributia asiguratorie pentru munca	10.03.07	1.190,00	0	297,50	297,50	297,50	297,50	1.190,00	1.190,00	1.190,00	
TITLUL II BUNURI SI SERVICII (cod 20.01 la 20.07+20.09 la 20.16+20.18 la 20.25+20.27+20.28+20.30 la 20.37)	20	18.351,32	3.509,32	7.369,82	3.660,50	3.660,50	3.660,50	18.500,00	18.510,00	18.520,00	
Bunuri si servicii (cod 20.01.01 la 20.01.09+20.01.30)	20.01	7.739,03	1.159,03	2.954,03	1.595,00	1.595,00	1.595,00	7.873,00	7.873,00	7.873,00	
Furnituri de birou	20.01.01	146,60	30,60	59,60	29,00	29,00	29,00	147,00	147,00	147,00	
Materiale pentru curatenie	20.01.02	357,61	87,61	155,11	67,50	67,50	67,50	360,00	360,00	360,00	
Încalzit, iluminat si forta motrica	20.01.03	2.003,85	3,85	653,85	450,00	450,00	450,00	2.129,00	2.129,00	2.129,00	
Apa, canal si salubritate	20.01.04	767,69	47,69	227,69	180,00	180,00	180,00	770,00	768,00	768,00	
Carburanti, lubrifianti și combustibili alternativi	20.01.05	31,06	1,06	8,56	7,50	7,50	7,50	32,00	33,00	33,00	
Piese de schimb	20.01.06	231,81	51,81	96,81	45,00	45,00	45,00	232,00	232,00	232,00	
Transport	20.01.07	135,71	15,71	45,71	30,00	30,00	30,00	136,00	136,00	136,00	
Posta, telecomunicatii, radio, tv, internet	20.01.08	24,09	0,09	6,09	6,00	6,00	6,00	25,00	26,00	26,00	
Materiale si prestari de servicii cu caracter functional	20.01.09	145,42	25,42	55,42	30,00	30,00	30,00	146,00	146,00	146,00	
Alte bunuri si servicii pentru intretinere și functionare	20.01.30	3.895,19	895,19	1.645,19	750,00	750,00	750,00	3.896,00	3.896,00	3.896,00	
Reparatii curente	20.02	1.003,98	103,98	328,98	225,00	225,00	225,00	1.004,00	1.004,00	1.004,00	
Hrana (cod 20.03.01+20.03.02)	20.03	1.159,87	79,87	349,87	270,00	270,00	270,00	1.160,00	1.160,00	1.160,00	
Hrana pentru oameni	20.03.01	1.159,87	79,87	349,87	270,00	270,00	270,00	1.160,00	1.160,00	1.160,00	
Medicamente si materiale sanitare (cod 20.04.01 la 20.04.04)	20.04	7.961,81	2.141,81	3.596,81	1.455,00	1.455,00	1.455,00	7.976,00	7.986,00	7.996,00	
Medicamente	20.04.01	4.086,24	1.086,24	1.836,24	750,00	750,00	750,00	4.087,00	4.087,00	4.087,00	
Materiale sanitare	20.04.02	997,12	277,12	457,12	180,00	180,00	180,00	1.000,00	1.000,00	1.000,00	
Reactivi	20.04.03	2.469,91	669,91	1.119,91	450,00	450,00	450,00	2.480,00	2.490,00	2.500,00	
Dezinfectanti	20.04.04	408,54	108,54	183,54	75,00	75,00	75,00	409,00	409,00	409,00	
Bunuri de natura obiectelor de inventar (cod 20.05.01+20.05.03+20.05.30)	20.05	266,34	16,34	78,84	62,50	62,50	62,50	267,00	267,00	267,00	
Uniforme si echipament	20.05.01	30,00	0	7,50	7,50	7,50	7,50	30,00	30,00	30,00	
Lenjerie si accesorii de pat	20.05.03	40,54	0,54	10,54	10,00	10,00	10,00	41,00	41,00	41,00	
Alte obiecte de inventar	20.05.30	195,80	15,80	60,80	45,00	45,00	45,00	196,00	196,00	196,00	
Deplasari, detasari, transferari (cod 20.06.01+20.06.02)	20.06	10,00	0	2,50	2,50	2,50	2,50	10,00	10,00	10,00	

Denumire indicator	Cod indicator	Prevederi anuale		Prevederi trimestriale				Estimari		
		TOTAL	din care credite bug. destinate stingerii platilor restante	Trim I	Trim II	Trim III	Trim IV	2027	2028	2029
Deplasari interne, detasari, transferari	20.06.01	10,00	0	2,50	2,50	2,50	2,50	10,00	10,00	10,00
Carti, publicatii si materiale documentare	20.11	2,15	0,15	0,65	0,50	0,50	0,50	2,00	2,00	2,00
Pregatire profesionala	20.13	60,00	0	15,00	15,00	15,00	15,00	60,00	60,00	60,00
Protectia muncii	20.14	10,00	0	2,50	2,50	2,50	2,50	10,00	10,00	10,00
Alte cheltuieli (cod 20.30.01 la 20.30.04+20.30.06 la 20.30.09+20.30.30)	20.30	138,14	8,14	40,64	32,50	32,50	32,50	138,00	138,00	138,00
Prime de asigurare non-viata	20.30.03	50,00	0	12,50	12,50	12,50	12,50	50,00	50,00	50,00
Chirii	20.30.04	68,10	8,10	23,10	15,00	15,00	15,00	68,00	68,00	68,00
Alte cheltuieli cu bunuri si servicii	20.30.30	20,04	0,04	5,04	5,00	5,00	5,00	20,00	20,00	20,00
TITLUL XI ALTE CHELTUIELI (cod 59.01 la 59.28 + 59.30 la 59.44)	59	180,00	0	45,00	45,00	45,00	45,00	180,00	180,00	180,00
Sume aferente persoanelor cu handicap neincadrate	59.40	180,00	0	45,00	45,00	45,00	45,00	180,00	180,00	180,00
Titlul XII, Proiecte cu finantare din sumele reprezentand asistenta financiara nerambursabila aferenta PNRR(cod 60.01+60.02 la 60.16)	60	2.900,97	1.968,86	2.900,97	0	0	0	0	0	0
Fonduri europene nerambursabile	60.01	2.437,79	1.627,90	2.437,79	0	0	0	0	0	0
Sume aferente TVA	60.03	463,18	340,96	463,18	0	0	0	0	0	0
CHELTUIELI DE CAPITAL (cod 71+72+75)	70	304,01	0	76,01	76,00	76,00	76,00	0	0	0
TITLUL XV ACTIVE NEFINANCIARE (cod 71.01 la 71.03)	71	304,01	0	76,01	76,00	76,00	76,00	0	0	0
Active fixe (cod 71.01.01 la 71.01.04+71.01.30)	71.01	304,01	0	76,01	76,00	76,00	76,00	0	0	0
Alte active fixe	71.01.30	304,01	0	76,01	76,00	76,00	76,00	0	0	0

Conducatorul compartimentului financiar-contabil,

Conducatorul institutiei,

Ing. Ciupilan Ioan



Secretar general,
jr. Monica Dumitrașcu

JUDETUL: VASLUI

UNITATEA: MUNICIPIUL HUSI CIF: 3602736

ANEXA NR. 5.

DETALIEREA CHELTUIELILOR PE ARTICOLE SI ALINEATE

Buget initial din data 07.05.2026

BUGETUL INSTITUTIILOR PUBLICE SI ACTIVITAȚILOR FINANȚATE INTEGRAL SAU PARȚIAL DIN VENITURI PROPRII PE ANUL 2026 ȘI ESTIMĂRI PE ANII 2027 - 2029

CENTRALIZAT

CAPITOL: 67.10.03.06 Case de cultura

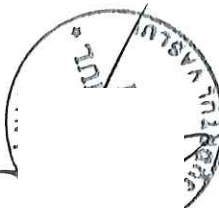
-mii lei-

Denumire indicator	Cod indicator	Prevederi anuale		Prevederi trimestriale				Estimari		
		TOTAL	din care credite bug. destinate stingerii platilor restante	Trim I	Trim II	Trim III	Trim IV	2027	2028	2029
TOTAL CHELTUIELI	001	1.669,90	118,20	438,42	456,23	390,40	384,85	1.647,70	1.666,80	1.686,30
CHELTUIELI CURENTE (cod 10+20+30+40+50+51+55+56+57+58+59+60+61+65)	01	1.669,90	118,20	438,42	456,23	390,40	384,85	1.647,70	1.666,80	1.686,30
TITLUL I CHELTUIELI DE PERSONAL (cod 10.01+10.02+10.03)	10	1.013,30	0	274,40	244,25	247,70	246,95	1.013,30	1.013,30	1.013,30
Cheltuieli salariale in bani (cod 10.01.01 la 10.01.17+10.01.29+10.01.30)	10.01	991,20	0	266,45	238,90	242,30	243,55	991,20	991,20	991,20
Salarii de baza	10.01.01	924,07	0	249,10	222,40	225,70	226,87	924,07	924,07	924,07
Indemnizații de hrană	10.01.17	67,13	0	17,35	16,50	16,60	16,68	67,13	67,13	67,13
Cheltuieli salariale in natura (cod 10.02.01 la 10.02.06+10.02.30)	10.02	0	0	0	0	0	0	0	0	0
Vouchere de vacanta	10.02.06	0	0	0	0	0	0	0	0	0
Contributii (cod 10.03.01 la 10.03.08)	10.03	22,10	0	7,95	5,35	5,40	3,40	22,10	22,10	22,10
Contributia asiguratorie pentru munca	10.03.07	22,10	0	7,95	5,35	5,40	3,40	22,10	22,10	22,10
TITLUL II BUNURI SI SERVICII (cod 20.01 la 20.07+20.09 la 20.16+20.18 la 20.25+20.27+20.28+20.30 la 20.37)	20	656,60	118,20	164,02	211,98	142,70	137,90	634,40	653,50	673,00
Bunuri si servicii (cod 20.01.01 la 20.01.09+20.01.30)	20.01	343,90	109,91	126,02	87,28	67,70	62,90	307,60	306,70	314,80
Furnituri de birou	20.01.01	2,70	0,47	0,70	0,70	0,70	0,60	3,00	3,00	3,00
Materiale pentru curatenie	20.01.02	2,10	0	0,60	0,50	0,50	0,50	4,10	4,20	4,30

Denumire indicator	Cod indicator	Prevederi anuale		Prevederi trimestriale				Estimari		
		TOTAL	din care credite bug-destinate stingerii platilor restante	Trim I	Trim II	Trim III	Trim IV	2027	2028	2029
Încalzit, iluminat si forta motricea	20.01.03	90,80	24,65	50,80	20,00	10,00	10,00	60,00	61,00	62,00
Apa, canal si salubritate	20.01.04	26,20	8,85	10,00	5,00	5,00	6,20	23,00	24,00	25,00
Carburanti, lubrifianti și combustibili alternativi	20.01.05	1,50	0	0	0,50	0,50	0,50	0	0	0
Posta, telecomunicatii, radio, tv, internet	20.01.08	3,70	0,45	1,50	1,00	1,00	0,20	3,50	3,50	3,50
Materiale si prestari de servicii cu caracter functional	20.01.09	163,00	60,86	53,42	44,58	35,00	30,00	164,00	160,00	165,00
Alte bunuri si servicii pentru intretinere si functionare	20.01.30	53,90	14,63	9,00	15,00	15,00	14,90	50,00	51,00	52,00
Bunuri de natura obiectelor de inventar (cod 20.05.01+20.05.03+20.05.30)	20.05	0	0	0	0	0	0	0	0	0
Alte obiecte de inventar	20.05.30	0	0	0	0	0	0	0	0	0
Protectia muncii	20.14	2,30	0,51	0	2,30	0	0	0	0	0
Alte cheltuieli (cod 20.30.01 la 20.30.04+20.30.06 la 20.30.09+20.30.30)	20.30	310,40	7,77	38,00	122,40	75,00	75,00	326,80	346,80	358,20
Reclama si publicitate	20.30.01	1,00	1,00	1,00	0	0	0	0	0	0
Alte cheltuieli cu bunuri si servicii	20.30.30	309,40	6,77	37,00	122,40	75,00	75,00	326,80	346,80	358,20

Conducatorul institutiei,

Ing. Ciupilan Ioan



Conducatorul compartimentului financiar-contabil,

Secretar general,
jr. Monica Dumitrașcu



DETALIEREA CHELTUIELILOR PE ARTICOLE SI ALINEATE

Buget initial din data 07.05.2026

BUGETUL INSTITUTIILOR PUBLICE SI ACTIVITAȚILOR FINANȚATE INTEGRAL SAU PARȚIAL DIN VENITURI PROPRII PE ANUL 2026 ȘI ESTIMĂRI PE ANII 2027 - 2029

CENTRALIZAT

CAPITOL: 67.10.05.01 Sport

-mii lei-

Denumire indicator	Cod indicator	Prevederi anuale		Prevederi trimestriale				Estimari		
		TOTAL	din care credite bug. destinate stingerii platilor restante	Trim I	Trim II	Trim III	Trim IV	2027	2028	2029
TOTAL CHELTUIELI	001	1.089,80	27,94	255,97	298,47	269,95	265,41	1.098,50	1.107,00	1.117,00
CHELTUIELI CURENTE (cod 10+20+30+40+50+51+55+56+57+58+59+60+61+65)	01	1.089,80	27,94	255,97	298,47	269,95	265,41	1.098,50	1.107,00	1.117,00
TITLUL I CHELTUIELI DE PERSONAL (cod 10.01+10.02+10.03)	10	795,90	0	195,31	201,53	206,55	192,51	795,90	795,90	795,90
Cheltuieli salariale in bani (cod 10.01.01 la 10.01.17+10.01.29+10.01.30)	10.01	779,86	0	192,80	193,70	203,70	189,66	779,86	779,86	779,86
Salarii de baza	10.01.01	462,70	0	110,00	110,90	120,90	120,90	462,70	462,70	462,70
Indemnizatii platite unor persoane din afara unitatii	10.01.12	293,96	0	77,00	77,00	77,00	62,96	293,96	293,96	293,96
Indemnizatii de hrană	10.01.17	23,20	0	5,80	5,80	5,80	5,80	23,20	23,20	23,20
Cheltuieli salariale in natura (cod 10.02.01 la 10.02.06+10.02.30)	10.02	5,20	0	0	5,20	0	0	5,20	5,20	5,20
Vouchere de vacanta	10.02.06	5,20	0	0	5,20	0	0	5,20	5,20	5,20
Contributii (cod 10.03.01 la 10.03.08)	10.03	10,84	0	2,51	2,63	2,85	2,85	10,84	10,84	10,84
Contributia asiguratorie pentru munca	10.03.07	10,84	0	2,51	2,63	2,85	2,85	10,84	10,84	10,84
TITLUL II BUNURI SI SERVICII (cod 20.01 la 20.07+20.09 la 20.16+20.18 la 20.25+20.27+20.28+20.30 la 20.37)	20	293,90	27,94	60,66	96,94	63,40	72,90	302,60	311,10	321,10
Bunuri si servicii (cod 20.01.01 la 20.01.09+20.01.30)	20.01	270,64	26,25	51,60	91,44	58,80	68,80	293,60	301,10	310,10
Furnituri de birou	20.01.01	0,50	0	0	0,20	0,20	0,10	0,90	0,90	0,90

Denumire indicator	Cod indicator	Prevederi anuale		Prevederi trimestriale				Estimari		
		TOTAL	din care credite bug. destinate stingerii platilor restante	Trim I	Trim II	Trim III	Trim IV	2027	2028	2029
Materiale pentru curatenie	20.01.02	6,20	0	0	2,20	2,00	2,00	10,20	10,20	10,20
Încalzit, iluminat si forta motrica	20.01.03	82,40	7,04	27,00	20,00	15,00	20,40	90,00	91,00	100,30
Apa, canal si salubritate	20.01.04	79,30	12,07	13,00	23,00	23,00	20,30	91,00	94,90	93,00
Transport	20.01.07	26,10	5,00	5,00	11,10	0	10,00	30,00	31,00	32,00
Posta, telecomunicatii, radio, tv, internet	20.01.08	4,80	0	1,40	1,40	1,00	1,00	3,50	3,60	3,70
Materiale si prestari de servicii cu caracter functional	20.01.09	43,74	0,65	4,20	18,54	11,00	10,00	44,00	44,50	45,00
Alte bunuri si servicii pentru intretinere si functionare	20.01.30	27,60	1,49	1,00	15,00	6,60	5,00	24,00	25,00	25,00
Reparatii curente	20.02	6,16	0	6,16	0	0	0	0	0	0
Medicamente si materiale sanitare (cod 20.04.01 la 20.04.04)	20.04	0,80	0	0,10	0,50	0	0,20	1,00	1,00	1,00
Materiale sanitare	20.04.02	0,80	0	0,10	0,50	0	0,20	1,00	1,00	1,00
Bunuri de natura obiectelor de inventar (cod 20.05.01+20.05.03+20.05.30)	20.05	5,20	0	0	1,20	2,00	2,00	0	0	0
Uniforme si echipament	20.05.01	0	0	0	0	0	0	0	0	0
Alte obiecte de inventar	20.05.30	5,20	0	0	1,20	2,00	2,00	0	0	0
Deplasari, detasari, transferari (cod 20.06.01+20.06.02)	20.06	1,50	0	0,40	0,60	0	0,50	0	0	0
Deplasari interne, detasari, transferari	20.06.01	1,50	0	0,40	0,60	0	0,50	0	0	0
Protectia muncii	20.14	1,80	0	0	1,20	0,60	0	0	0	0
Alte cheltuieli (cod 20.30.01 la 20.30.04+20.30.06 la 20.30.09+20.30.30)	20.30	7,80	1,70	2,40	2,00	2,00	1,40	8,00	9,00	10,00
Reclama si publicitate	20.30.01	0	0	0	0	0	0	0	0	0
Alte cheltuieli cu bunuri si servicii	20.30.01	7,80	1,70	2,40	2,00	2,00	1,40	8,00	9,00	10,00

Conducatorul institutiei de studii si cercetari stiintifice

Ing. Crispian Ioan

Președinte de sedință,
Georgiana Ivanovici

Secretar general,
jr. Monica Dumitrașcu



DETALIEREA CHELTUIELILOR PE ARTICOLE SI ALINEATE

Buget initial din data 07.05.2026

BUGETUL INSTITUTIILOR PUBLICE SI ACTIVITĂȚILOR FINANȚATE INTEGRAL SAU PARȚIAL DIN VENITURI PROPRII PE ANUL 2026 ȘI ESTIMĂRI PE ANII 2027 - 2029

CENTRALIZAT

CAPITOL: 67.10.50 Alte servicii în domeniile culturii, recreerii și religiei


-mii lei-

Denumire indicator	Cod indicator	Prevederi anuale		Prevederi trimestriale					Estimari		
		TOTAL	din care credite bug. destinate stingerii platilor restante	Trim I	Trim II	Trim III	Trim IV	2027	2028	2029	
TOTAL CHELTUIELI	001	510,43	0,55	207,93	107,00	96,00	99,50	395,00	395,00	395,00	
CHELTUIELI CURENTE (cod 10+20+30+40+50+51+55+56+57+58+59+60+61+65)	01	395,43	0,55	92,93	107,00	96,00	99,50	395,00	395,00	395,00	
TITLUL I CHELTUIELI DE PERSONAL (cod 10.01+10.02+10.03)	10	297,00	0	68,30	77,50	75,65	75,55	297,00	297,00	297,00	
Cheltuieli salariale in bani (cod 10.01.01 la 10.01.17+10.01.29+10.01.30)	10.01	286,67	0	67,01	71,79	74,00	73,87	286,67	286,67	286,67	
Salarii de baza	10.01.01	266,72	0	62,67	66,49	68,80	68,76	266,72	266,72	266,72	
Alte sporuri	10.01.06	0	0	0	0	0	0	0	0	0	
Indemnizații de hrană	10.01.17	19,95	0	4,34	5,30	5,20	5,11	19,95	19,95	19,95	
Cheltuieli salariale in natura (cod 10.02.01 la 10.02.06+10.02.30)	10.02	4,00	0	0	4,00	0	0	4,00	4,00	4,00	
Vouchere de vacanta	10.02.06	4,00	0	0	4,00	0	0	4,00	4,00	4,00	
Contributii (cod 10.03.01 la 10.03.08)	10.03	6,33	0	1,29	1,71	1,65	1,68	6,33	6,33	6,33	
Contributia asiguratorie pentru munca	10.03.07	6,33	0	1,29	1,71	1,65	1,68	6,33	6,33	6,33	
TITLUL II BUNURI SI SERVICII (cod 20.01 la 20.07+20.09 la 20.16+20.18 la 20.25+20.27+20.28+20.30 la 20.37)	20	98,43	0,55	24,63	29,50	20,35	23,95	98,00	98,00	98,00	
Bunuri si servicii (cod 20.01.01 la 20.01.09+20.01.30)	20.01	89,43	0,55	24,63	20,50	20,35	23,95	98,00	98,00	98,00	
Furnituri de birou	20.01.01	0,50	0	0	0,20	0,10	0,20	0,50	0,50	0,50	

Denumire indicator	Cod indicator	Prevederi anuale		Prevederi trimestriale				Estimari		
		TOTAL	din care credite bug- destinate stingerii platilor restante	Trim I	Trim II	Trim III	Trim IV	2027	2028	2029
Materiale pentru curatenie	20.01.02	4,00	0	1,00	1,00	1,00	1,00	4,00	4,00	4,00
Încalzi, iluminat si forta motrica	20.01.03	17,70	0,55	7,70	2,50	2,50	5,00	26,00	26,00	26,00
Apa, canal si salubritate	20.01.04	56,00	0	14,70	13,30	14,00	14,00	56,00	56,00	56,00
Carburanti, lubrifianti și combustibili alternativi	20.01.05	7,23	0	1,23	2,00	2,00	2,00	7,50	7,50	7,50
Piese de schimb	20.01.06	2,00	0	0	1,00	0	1,00	2,00	2,00	2,00
Posta, telecomunicatii, radio, tv, internet	20.01.08	2,00	0	0	0,50	0,75	0,75	2,00	2,00	2,00
Bunuri de natura obiectelor de inventar (cod 20.05.01+20.05.03+20.05.30)	20.05	9,00	0	0	9,00	0	0	0	0	0
Alte obiecte de inventar	20.05.30	9,00	0	0	9,00	0	0	0	0	0
Alte cheltuieli (cod 20.30.01 la 20.30.04+20.30.06 la 20.30.09+20.30.30)	20.30	0	0	0	0	0	0	0	0	0
Alte cheltuieli cu bunuri si servicii	20.30.30	0	0	0	0	0	0	0	0	0
CHELTUIELI DE CAPITAL (cod 71+72+75)	70	115,00	0	115,00	0	0	0	0	0	0
TITLUL XV ACTIVE NEFINANCIARE (cod 71.01 la 71.03)	71	115,00	0	115,00	0	0	0	0	0	0
Active fixe (cod 71.01.01 la 71.01.04+71.01.30)	71.01	115,00	0	115,00	0	0	0	0	0	0
Alte active fixe	71.01.30	115,00	0	115,00	0	0	0	0	0	0
TITLUL XXI PLATI EFECTUATE IN ANII PRECEDENTI SI RECUPERATE IN ANUL CURENT (cod 85.01)	85	0	0	0	0	0	0	0	0	0
Plati efectuate in anii precedenti si recuperate in anul curent (cod 85.01.03 + 85.01.04 + 85.01.05)	85.01	0	0	0	0	0	0	0	0	0
Plati efectuate in anii precedenti si recuperate in anul curent sf	85.01.01	0	0	0	0	0	0	0	0	0

Conducatorul compartimentului financiar-contabil,

Ing. Cioplăruț Ioan



Președinte de sedință,
Georgiana Ivanovici

Secretar general,
jr. Monica Dumitrașcu

DETALIEREA CHELTUIELILOR PE ARTICOLE SI ALINEATE

Buget initial din data 07.05.2026

BUGETUL INSTITUTIILOR PUBLICE SI ACTIVITĂȚILOR FINANȚATE INTEGRAL SAU PARȚIAL DIN VENITURI PROPRII PE ANUL 2026 ȘI ESTIMĂRI PE ANII 2027 - 2029

CENTRALIZAT

CAPITOL: 80.10.*


-mii lei-

Denumire indicator	Cod indicator	Prevederi anuale		Prevederi trimestriale				Estimari		
		TOTAL	din care credite bug. destinate stingerii platilor restante	Trim I	Trim II	Trim III	Trim IV	2027	2028	2029
TOTAL CHELTUIELI	001	958,91	37,38	214,41	280,50	237,80	226,20	950,00	950,00	950,00
CHELTUIELI CURENTE (cod 10+20+30+40+50+51+55+56+57+58+59+60+61+65)	01	958,91	37,38	214,41	280,50	237,80	226,20	950,00	950,00	950,00
TITLUL I CHELTUIELI DE PERSONAL (cod 10.01+10.02+10.03)	10	478,50	0	110,18	146,90	110,40	111,02	478,50	478,50	478,50
Cheltuieli salariale in bani (cod 10.01.01 la 10.01.17+10.01.29+10.01.30)	10.01	465,56	0	107,77	139,80	108,74	109,25	465,56	465,56	465,56
Salarii de baza	10.01.01	416,27	0	96,47	125,00	97,10	97,70	416,27	416,27	416,27
Alte sporuri	10.01.06	22,80	0	5,20	6,90	5,40	5,30	22,80	22,80	22,80
Indemnizații de hrană	10.01.17	26,49	0	6,10	7,90	6,24	6,25	26,49	26,49	26,49
Cheltuieli salariale in natura (cod 10.02.01 la 10.02.06+10.02.30)	10.02	4,80	0	0	4,80	0	0	4,80	4,80	4,80
Vouchere de vacanta	10.02.06	4,80	0	0	4,80	0	0	4,80	4,80	4,80
Contributii (cod 10.03.01 la 10.03.08)	10.03	8,14	0	2,41	2,30	1,66	1,77	8,14	8,14	8,14
Contributia asiguratorie pentru munca	10.03.07	8,14	0	2,41	2,30	1,66	1,77	8,14	8,14	8,14
TITLUL II BUNURI SI SERVICII (cod 20.01 la 20.07+20.09 la 20.16+20.18 la 20.25+20.27+20.28+20.30 la 20.37)	20	351,31	35,88	87,13	103,60	75,40	85,18	342,40	342,40	342,40
Bunuri si servicii (cod 20.01.01 la 20.01.09+20.01.30)	20.01	350,31	35,88	87,13	103,10	75,40	84,68	341,40	341,40	341,40
Furnituri de birou	20.01.01	11,00	0	1,00	4,00	2,00	4,00	11,00	11,00	11,00

Denumire indicator	Cod indicator	Prevederi anuale		Prevederi trimestriale				Estimari		
		TOTAL	din care credite bug-destinate stingerii platilor restante	Trim I	Trim II	Trim III	Trim IV	2027	2028	2029
Materiale pentru curatenie	20.01.02	3,50	0	0	1,50	0,50	1,50	3,50	3,50	3,50
Încalzit, iluminat și forta motrică	20.01.03	174,92	10,53	46,52	47,40	33,00	48,00	180,00	190,00	195,00
Apa, canal și salubritate	20.01.04	110,40	22,70	34,40	30,00	23,00	23,00	120,00	125,00	125,00
Posta, telecomunicatii, radio, tv, internet	20.01.08	3,30	0	0,60	0,90	0,90	0,90	3,30	3,30	3,30
Materiale și prestari de servicii cu caracter functional	20.01.09	34,19	2,65	4,61	8,30	15,00	6,28	8,60	1,60	1,60
Alte bunuri și servicii pentru întreținere și funcționare	20.01.30	13,00	0	0	11,00	1,00	1,00	15,00	7,00	2,00
Bunuri de natura obiectelor de inventar (cod 20.05.01+20.05.03+20.05.30)	20.05	1,00	0	0	0,50	0	0,50	1,00	1,00	1,00
Alte obiecte de inventar	20.05.30	1,00	0	0	0,50	0	0,50	1,00	1,00	1,00
TITLUL XI ALTE CHELTUIELI (cod 59.01 la 59.28 + 59.30 la 59.44)	59	129,10	1,50	17,10	30,00	52,00	30,00	129,10	129,10	129,10
Impozite, taxe și amenzi datorate bugetului general consolidat	59.44	129,10	1,50	17,10	30,00	52,00	30,00	129,10	129,10	129,10

Conducatorul institutiei,

Ing. Ciupilan Ioan



Conducatorul compartimentului financiar-contabil,

Secretar general,
jr. Monica Dumitrașcu



DETALIEREA CHELTUIELILOR PE ARTICOLE SI ALINEATE

Buget initial din data 07.05.2026

BUGETUL INSTITUTIILOR PUBLICE SI ACTIVITĂȚILOR FINANȚATE INTEGRAL SAU PARȚIAL DIN VENITURI PROPRII PE ANUL 2026 ȘI ESTIMĂRI PE ANII 2027 - 2029

CENTRALIZAT

CAPITOL: 83.10.*

-mii lei-

Denumire indicator	Cod indicator	Prevederi anuale		Prevederi trimestriale				Estimari		
		TOTAL	din care credite bug. destinate stingerii platilor restante	Trim I	Trim II	Trim III	Trim IV	2027	2028	2029
TOTAL CHELTUIELI	001	22,80	0	4,00	6,80	6,00	6,00	22,80	22,80	22,80
CHELTUIELI CURENTE (cod 10+20+30+40+50+51+55+56+57+58+59+60+61+65)	01	22,80	0	4,00	6,80	6,00	6,00	22,80	22,80	22,80
TITLUL II BUNURI SI SERVICII (cod 20.01 la 20.07+20.09 la 20.16+20.18 la 20.23+20.27+20.28+20.30 la 20.37)	20	22,80	0	4,00	6,80	6,00	6,00	22,80	22,80	22,80
Bunuri si servicii (cod 20.01.01 la 20.01.09+20.01.30)	20.01	22,80	0	4,00	6,80	6,00	6,00	22,80	22,80	22,80
Alte bunuri si servicii pentru intretinere si functionare	20.01.30	22,80	0	4,00	6,80	6,00	6,00	22,80	22,80	22,80

Conducatorul institutiei
Conducatorul compartimentului financiar-contabil,

ROMANIA
JUDETUL VASLUI
MUNICIPIUL HUSI
Ing. Ciupilan Ioan

ROMANIA
JUDETUL VASLUI
Președinte de ședință,
Georgiana Ivanovici


Secretar general,
jr. Monica Dumitrașcu



LISTA

lucrarilor de investitii ce se finanteaza din bugetul de venituri si cheltuieli pe anul 2026 al institutiilor publice finantate integral sau partial din veniturii proprii

Denumirea obiectivului	Valoarea totală		Valoarea totală actualizată	Cheltuieli totale	Prevederi 2026			Cap.	-mii lei - PIR
	2	3			4	5	6		
TOTAL GENERAL									
A. Lucrări în continuare	3340.98	3340.98	3340.98	3340.98	3340.98	-	-	-	-
B. Lucrări noi	45.60	45.60	45.60	45.60	45.60	-	-	-	-
C. Alte cheltuieli de investitii	48.00	48.00	48.00	48.00	48.00	-	-	-	-
	45.60	45.60	45.60	45.60	45.60	-	-	-	-
	3292.98	3292.98	3292.98	3292.98	3292.98	-	-	-	-
Cap.65.10									
<i>Invatamant, total - din care:</i>									
A. Lucrari in continuare	21.00	21.00	21.00	21.00	21.00	-	-	-	-
B. Lucrari noi	-	-	-	-	-	-	-	-	-
C. Alte cheltuieli de investitii, total, din care :	21.00	21.00	21.00	21.00	21.00	-	-	-	-
* Dotari conform listei anexa 1b)	21.00	21.00	21.00	21.00	21.00	-	-	-	-
Cap.66.10									
<i>Sanătate, total - din care:</i>									
A. Lucrari in continuare	3204.98	3204.98	3204.98	3204.98	3204.98	-	-	-	-
B. Lucrari noi	-	-	-	-	-	-	-	-	-
C. Alte cheltuieli de investitii, total, din care :	3204.98	3204.98	3204.98	3204.98	3204.98	-	-	-	-
* Dotari conform listei anexa 1b)	3204.98	3204.98	3204.98	3204.98	3204.98	-	-	-	-
Cap.67.10									
<i>Invatamant, total - din care:</i>									
A. Lucrari in continuare	115.00	115.00	115.00	115.00	115.00	-	-	-	-
B. Lucrari noi	45.60	45.60	45.60	45.60	45.60	-	-	-	-
Balastari alei Cimitiului Ortodox "Sf. Toma" din Municipiului Husi	48.00	48.00	48.00	48.00	48.00	-	-	-	-
	45.60	45.60	45.60	45.60	45.60	-	-	-	-
C. Alte cheltuieli de investitii, total, din care :	48.00	48.00	48.00	48.00	48.00	-	-	-	-
* Dotari conform listei anexa 1b)	45.60	45.60	45.60	45.60	45.60	-	-	-	-
	67.00	67.00	67.00	67.00	67.00	-	-	-	-
	67.00	67.00	67.00	67.00	67.00	-	-	-	-



PRIMAR,
ing. Ciuplan Ioan



Președinte de ședință,
Georgiana Ivanovici

Secretar general,
Irina Monica Dumitrascu

Sef Serviciul Buget-Contabilitate, Administrativ Gospodaresc
ec. Daniela Elena

SEF SERVICIUL TEHNIC,
ing. Dumascu Emanoil



PRIMĂRIA MUNICIPIULUI HUȘI

735100 - Huși, Județul Vaslui, str. 1 Decembrie, nr. 9, tel. 0235 - 480009 / fax 0235 - 480126
Direcția Economică - Serviciul Buget-Contabilitate, Administrativ-Gospodăresc

Anexa nr.11

LISTA

Poziției ALTE CHELTUIELI DE INVESTIȚII defalcate pe categorii de bunuri
pe anul 2026 -mii lei-

Nominalizarea bunuri și altor cheltuieli de investiții	U.M.	Cant.	Valoare	Plăți efectuate	Suma
1	2	3	4	5	6
Total (I+II+III+IV+V)	-	-	3.292,98	-	-
I.Achiziții imobile, total	-	-	-	-	-
II.Dotari independente, total	-	-	3.292,98	-	-
Cap.65.10. – Invatamant	-	-	21,0	-	-
-Liceul Agricol „D. Cantemir” Husi, total – din care:	-	-	21,0	-	-
Sistem supraveghere video in locatia din str. Mihail Kogalniceanu, nr. 17	Buc.	1	21,0	-	-
Cap.66.10. – Sanatate-	-	-	3.204,98	-	-
Spital Municipal „Dimitrie Castroian”,total – din care:	-	-	-	-	-
SISTEM EHEALTH INTEGRAT SI INTEROPERABIL in cadrul Spitalului Municipal “Dimitrie Castroian “Husi	Buc.	1	2.437,79	-	-
SISTEM EHEALTH INTEGRAT SI INTEROPERABIL in cadrul Spitalului Municipal “Dimitrie Castroian “Husi	Buc.	1	463,18	-	-
Licente FIREWALL + antivirusi	Buc.	1	18,15	-	-
Consola gaze medicale de perete , pentru ATI	Buc.	6	150,00	-	-
Tablou pentru distributie si monitorizare 2 gaze medicale (oxigen+aer comprimat 4 bar)	Buc.	3	36,00	-	-
Servicii de proiectare si asistenta tehnica pentru reabilitarea completa a instalatiei de gaze si fluide medicale	Buc.	1	52,0	-	-
Contributie proiect SISTEM EHEALTH INTEGRAT SI INTEROPERABIL in cadrul Spitalului Municipal “Dimitrie Castroian “Husi	Buc.	1	47,86	-	-
Cap.67.10. – Cultura , recreere si religie	-	-	67,0	-	-
- Administrarea Cimitirelor Husi, total – din care:	-	-	67,0	-	-
Sistem supraveghere video Cimitir Ortodox “Sf.Toma” Husi(1buc)	Buc.	1	31,0	-	-
Capac frigorific funerar	Buc.	3	36,0	-	-
III. Consolidari imobile	-	-	-	-	-
IV.Cheltuieli pentru proiectare, pentru elaborarea studiilor de fezabilitate si studiilor de fezabilitate aferente obiectivului	-	-	-	-	-

Plata se face din contul:

-RO56TREZ24E650402710130X, cod fiscal 4627283;
- RO17TREZ24F660601710130X, cod fiscal 4359628
-RO42TREZ24E675000710130X, cod fiscal 3602736.

PRIMAR,
Ing. Ciupilan Ioan



Sef Serviciul Tehnic,
ing. Dumascu Emanoil

Sef Serviciul Buget-Contabilitate, A.-G.
ec. Elena Danila



Președinte de ședință,
Georgiana Ivanovici

Secretar general,
jr.Monica Dumitrașcu